

MUNICIPIO DE MEDELLÍN
SECRETARÍA DE HACIENDA
UNIDAD DE PRESUPUESTO
EJECUCIÓN PRESUPUESTAL DE GASTOS ACUMULADA A JUNIO DE 2019

CONCEPTO	Ppto 1 a 6	Compromisos	Factura	Pagos	Total Ejecución	% Ejec.
TOTAL	6.151.373.294.350	1.238.003.656.199	51.588.556.946	2.496.414.225.124	3.786.006.438.269	61,55
70000000 ALCALDÍA	3.974.365.244	18.637.589	0	1.896.636.923	1.915.274.512	48,19
FUNCIONAMIENTO	3.974.365.244	18.637.589	0	1.896.636.923	1.915.274.512	48,19
110000119 Recursos Ordinarios 2019	3.970.021.036	18.637.589	0	1.892.292.715	1.910.930.304	48,13
GASTOS DE PERSONAL	3.158.378.348	0	0	1.303.160.534	1.303.160.534	41,26
SERVICIOS PERSONALES ASOCIADOS A LA NOMINA	3.158.378.348	0	0	1.303.160.534	1.303.160.534	41,26
211021001 SUELDOS DEL PERSONAL EMPLEADOS PÚBLICOS	2.179.602.117	0	0	1.034.161.811	1.034.161.811	47,45
211021003 HORAS EXTRAS	126.575.924	0	0	51.442.158	51.442.158	40,64
211021005 PRIMA DE VACACIONES	129.218.420	0	0	47.748.035	47.748.035	36,95
211021006 PRIMA DE NAVIDAD	224.778.539	0	0	2.113.442	2.113.442	0,94
211021007 VACACIONES	177.208.003	0	0	66.485.464	66.485.464	37,52
211021018 SUBSIDIO FAMILIAR	168.111	0	0	0	0	0,00
211021019 SUBSIDIO DE TRANSPORTE	81.026	0	0	12.330	12.330	15,22
211021020 BONIFICACIÓN DE RECREACIÓN	16.076.895	0	0	5.905.967	5.905.967	36,74
211021021 SUBSIDIO DE ALIMENTACIÓN	2.296.087	0	0	725.845	725.845	31,61
211021023 PRIMA DE SERVICIOS	98.041.745	0	0	4.434.476	4.434.476	4,52
211021025 BONIFICACION SERVICIOS PRESTADOS	69.513.073	0	0	42.861.959	42.861.959	61,66
211021015 DOMINICALES - FESTIVOS Y RECARGOS	52.600.143	0	0	18.828.767	18.828.767	35,80
211021012 BONIFICACION DE DIRECCION	65.774.612	0	0	20.683.840	20.683.840	31,45
211021022 BONIFICACIÓN DE GESTIÓN TERRITORIAL	16.443.653	0	0	7.756.440	7.756.440	47,17
GASTOS GENERALES	811.642.688	18.637.589	0	589.132.181	607.769.770	74,88
ADQUISICION DE BIENES	8.875.524	292.800	0	7.200	300.000	3,38
212031074 MATERIALES Y SUMINISTROS	3.859.732	292.800	0	7.200	300.000	7,77
212031076 COMPRA DE EQUIPO	5.015.792	0	0	0	0	0,00
ADQUISICION DE SERVICIOS	802.767.164	18.344.789	0	589.124.981	607.469.770	75,67
212032080 MANTENIMIENTO	1.163.578	444.791	0	718.787	1.163.578	100,00
212032083 SERVICIOS PÚBLICOS	18.355.848	0	0	11.592.676	11.592.676	63,16
212032087 VIÁTICOS Y GASTOS DE VIAJE	131.614.080	2.467.469	0	63.150.075	65.617.544	49,86
212032089 IMPRESOS Y SUSCRIPCIONES	4.534.884	0	0	0	0	0,00
212032090 COMUNICACIONES Y TRANSPORTE	233.784	140.250	0	9.750	150.000	64,16
212032099 GASTOS DE ATENCION Y REPRESENTACION	208.151.390	15.292.279	0	74.940.093	90.232.372	43,35
212032110 Publicidad Institucional	438.713.600	0	0	438.713.600	438.713.600	100,00
150000119 Ajuste Recursos Ordinarios 2018	4.344.208	0	0	4.344.208	4.344.208	100,00
GASTOS GENERALES	4.344.208	0	0	4.344.208	4.344.208	100,00
ADQUISICION DE BIENES	4.344.208	0	0	4.344.208	4.344.208	100,00

MUNICIPIO DE MEDELLÍN
SECRETARÍA DE HACIENDA
UNIDAD DE PRESUPUESTO
EJECUCIÓN PRESUPUESTAL DE GASTOS ACUMULADA A JUNIO DE 2019

CONCEPTO	Ppto 1 a 6	Compromisos	Factura	Pagos	Total Ejecución	% Ejec.
212031076 COMPRA DE EQUIPO	4.344.208	0	0	4.344.208	4.344.208	100,00

MUNICIPIO DE MEDELLÍN
SECRETARÍA DE HACIENDA
UNIDAD DE PRESUPUESTO
EJECUCIÓN PRESUPUESTAL DE GASTOS ACUMULADA A JUNIO DE 2019

CONCEPTO	Ppto 1 a 6	Compromisos	Factura	Pagos	Total Ejecución	% Ejec.
70100000 SECRETARÍA PRIVADA	5.996.092.614	1.313.918.991	0	3.444.376.356	4.758.295.347	79,36
FUNCIONAMIENTO	2.231.163.731	186.476.697	0	959.145.229	1.145.621.926	51,35
110000119 Recursos Ordinarios 2019	2.231.163.731	186.476.697	0	959.145.229	1.145.621.926	51,35
GASTOS DE PERSONAL	2.183.297.722	184.444.234	0	930.555.869	1.115.000.103	51,07
SERVICIOS PERSONALES ASOCIADOS A LA NOMINA	1.875.177.664	0	0	806.880.046	806.880.046	43,03
211021001 SUELDOS DEL PERSONAL EMPLEADOS PÚBLICOS	1.464.847.499	0	0	732.482.441	732.482.441	50,00
211021003 HORAS EXTRAS	30.705.466	0	0	15.934.426	15.934.426	51,89
211021005 PRIMA DE VACACIONES	63.933.637	0	0	12.566.399	12.566.399	19,66
211021006 PRIMA DE NAVIDAD	121.097.518	0	0	0	0	0,00
211021007 VACACIONES	87.291.395	0	0	18.042.556	18.042.556	20,67
211021018 SUBSIDIO FAMILIAR	168.111	0	0	0	0	0,00
211021019 SUBSIDIO DE TRANSPORTE	43.986	0	0	6.180	6.180	14,05
211021020 BONIFICACIÓN DE RECREACIÓN	7.957.958	0	0	1.561.860	1.561.860	19,63
211021021 SUBSIDIO DE ALIMENTACIÓN	765.362	0	0	340.915	340.915	44,54
211021023 PRIMA DE SERVICIOS	52.818.351	0	0	0	0	0,00
211021025 BONIFICACION SERVICIOS PRESTADOS	37.462.752	0	0	23.700.492	23.700.492	63,26
211021015 DOMINICALES - FESTIVOS Y RECARGOS	8.085.629	0	0	2.244.777	2.244.777	27,76
SERVICIOS PERSONALES INDIRECTOS	308.120.058	184.444.234	0	123.675.823	308.120.057	100,00
211022031 REMUNERACION SERVICIOS TÉCNICOS	308.120.058	184.444.234	0	123.675.823	308.120.057	100,00
GASTOS GENERALES	47.866.009	2.032.463	0	28.589.360	30.621.823	63,97
ADQUISICION DE BIENES	285.484	100.000	0	0	100.000	35,03
212031074 MATERIALES Y SUMINISTROS	285.484	100.000	0	0	100.000	35,03
ADQUISICION DE SERVICIOS	47.580.525	1.932.463	0	28.589.360	30.521.823	64,15
212032083 SERVICIOS PÚBLICOS	4.133.172	0	0	1.830.182	1.830.182	44,28
212032087 VIÁTICOS Y GASTOS DE VIAJE	34.258.192	200.000	0	24.148.943	24.348.943	71,07
212032089 IMPRESOS Y SUSCRIPCIONES	1.252.454	0	0	0	0	0,00
212032099 GASTOS DE ATENCION Y REPRESENTACION	7.936.707	1.732.463	0	2.610.235	4.342.698	54,72
INVERSIÓN	3.764.928.883	1.127.442.294	0	2.485.231.127	3.612.673.421	95,96
Adición Reserva	37.717.160	0	0	37.717.160	37.717.160	100,00
160000118 Adición Reserva - Recursos Ordinarios 2018	14.817.160	0	0	14.817.160	14.817.160	100,00
160376 FORTALECIMIENTO DE LA ALCALDÍ	14.817.160	0	0	14.817.160	14.817.160	100,00
160022618 Adición Reserva - Superávit 2018	22.900.000	0	0	22.900.000	22.900.000	100,00
160376 FORTALECIMIENTO DE LA ALCALDÍ	22.900.000	0	0	22.900.000	22.900.000	100,00
110000119 Recursos Ordinarios 2019	3.727.211.723	1.127.442.294	0	2.447.513.967	3.574.956.261	95,92
160376 FORTALECIMIENTO DE LA ALCALDÍ	3.019.710.750	945.460.266	0	2.004.503.719	2.949.963.985	97,69

MUNICIPIO DE MEDELLÍN
SECRETARÍA DE HACIENDA
UNIDAD DE PRESUPUESTO
EJECUCIÓN PRESUPUESTAL DE GASTOS ACUMULADA A JUNIO DE 2019

CONCEPTO	Ppto 1 a 6	Compromisos	Factura	Pagos	Total Ejecución	% Ejec.
160387 FORT DE LA GOVERNABILIDAD DEL	707.500.973	181.982.028	0	443.010.248	624.992.276	88,34

MUNICIPIO DE MEDELLÍN
SECRETARÍA DE HACIENDA
UNIDAD DE PRESUPUESTO
EJECUCIÓN PRESUPUESTAL DE GASTOS ACUMULADA A JUNIO DE 2019

CONCEPTO	Ppto 1 a 6	Compromisos	Factura	Pagos	Total Ejecución	% Ejec.
7020000 SECRETARÍA DE COMUNICACIONES	35.048.086.250	16.278.143.429	69.478.747	15.607.579.202	31.955.201.378	91,18
FUNCIONAMIENTO	5.229.513.060	62.856.902	0	2.128.919.160	2.191.776.062	41,91
110000119 Recursos Ordinarios 2019	5.229.513.060	62.856.902	0	2.128.919.160	2.191.776.062	41,91
GASTOS DE PERSONAL	5.045.810.384	0	0	2.103.049.682	2.103.049.682	41,68
SERVICIOS PERSONALES ASOCIADOS A LA NOMINA	5.045.810.384	0	0	2.103.049.682	2.103.049.682	41,68
211021001 SUELDOS DEL PERSONAL EMPLEADOS PÚBLICOS	3.663.370.544	0	0	1.834.562.173	1.834.562.173	50,08
211021003 HORAS EXTRAS	25.784.992	0	0	4.051.835	4.051.835	15,71
211021005 PRIMA DE VACACIONES	287.452.950	0	0	73.267.772	73.267.772	25,49
211021006 PRIMA DE NAVIDAD	359.324.440	0	0	4.654.241	4.654.241	1,30
211021007 VACACIONES	395.840.621	0	0	105.891.928	105.891.928	26,75
211021018 SUBSIDIO FAMILIAR	168.110	0	0	0	0	0,00
211021019 SUBSIDIO DE TRANSPORTE	148.163	0	0	16.866	16.866	11,38
211021020 BONIFICACIÓN DE RECREACIÓN	35.756.144	0	0	9.034.951	9.034.951	25,27
211021021 SUBSIDIO DE ALIMENTACIÓN	2.296.087	0	0	1.084.249	1.084.249	47,22
211021023 PRIMA DE SERVICIOS	156.724.378	0	0	9.528.068	9.528.068	6,08
211021025 BONIFICACION SERVICIOS PRESTADOS	111.159.483	0	0	59.897.534	59.897.534	53,88
211021015 DOMINICALES - FESTIVOS Y RECARGOS	7.784.472	0	0	1.060.065	1.060.065	13,62
GASTOS GENERALES	183.702.676	62.856.902	0	25.869.478	88.726.380	48,30
ADQUISICION DE BIENES	226.481	100.000	0	0	100.000	44,15
212031074 MATERIALES Y SUMINISTROS	226.481	100.000	0	0	100.000	44,15
ADQUISICION DE SERVICIOS	183.476.195	62.756.902	0	25.869.478	88.626.380	48,30
212032083 SERVICIOS PÚBLICOS	16.302.000	0	0	4.140.286	4.140.286	25,40
212032087 VIÁTICOS Y GASTOS DE VIAJE	7.677.488	383.400	0	1.539.446	1.922.846	25,05
212032089 IMPRESOS Y SUSCRIPCIONES	1.560.000	0	0	0	0	0,00
212032099 GASTOS DE ATENCION Y REPRESENTACION	7.936.707	1.477.048	0	1.086.200	2.563.248	32,30
212032111 Avisos de Ley	150.000.000	60.896.454	0	19.103.546	80.000.000	53,33
INVERSIÓN	29.818.573.190	16.215.286.527	69.478.747	13.478.660.042	29.763.425.316	99,82
Ajuste	125.589.433	9.497.316	0	116.092.116	125.589.432	100,00
150070114 Ajuste - Exced. Adic. EPM 2014	481.955	0	0	481.955	481.955	100,00
160401 DIVULGACIÓN DE LAS ESTRATEGIA	481.955	0	0	481.955	481.955	100,00
150070116 Ajuste - Exced. Adic. EPM 2016	36.555.434	0	0	36.555.434	36.555.434	100,00
160401 DIVULGACIÓN DE LAS ESTRATEGIA	36.555.434	0	0	36.555.434	36.555.434	100,00
150070118 Ajuste - Exced. Adic. EPM 2018	3.396.090	0	0	3.396.090	3.396.090	100,00
160401 DIVULGACIÓN DE LAS ESTRATEGIA	3.396.090	0	0	3.396.090	3.396.090	100,00
150090118 Ajuste - Exced. Ord. EPM 2018	17.193.605	9.484.837	0	7.708.768	17.193.605	100,00

MUNICIPIO DE MEDELLÍN
SECRETARÍA DE HACIENDA
UNIDAD DE PRESUPUESTO
EJECUCIÓN PRESUPUESTAL DE GASTOS ACUMULADA A JUNIO DE 2019

CONCEPTO	Ppto 1 a 6	Compromisos	Factura	Pagos	Total Ejecución	% Ejec.
160401 DIVULGACIÓN DE LAS ESTRATEGIA	8.358.022	8.358.022	0	0	8.358.022	100,00
160400 DLLO MEDIOS CIUDAD INTERACCI	7.020.143	1.126.815	0	5.893.328	7.020.143	100,00
160399 DIFUS COMUN MOVIL LA PARTICI	1.815.440	0	0	1.815.440	1.815.440	100,00
150090119 Ajuste - Exced. Ord. EPM 2019	67.962.349	12.479	0	67.949.869	67.962.348	100,00
160401 DIVULGACIÓN DE LAS ESTRATEGIA	67.962.349	12.479	0	67.949.869	67.962.348	100,00
Adición Reserva	205.241.668	477.520	0	204.764.148	205.241.668	100,00
160000118 Adición Reserva - Recursos Ordinarios 2018	28.885.778	3	0	28.885.775	28.885.778	100,00
160401 DIVULGACIÓN DE LAS ESTRATEGIA	2.222.578	0	0	2.222.578	2.222.578	100,00
160399 DIFUS COMUN MOVIL LA PARTICI	20.081.123	0	0	20.081.123	20.081.123	100,00
170080 18PP01Fortalecimiento de med	4.525.652	1	0	4.525.651	4.525.652	100,00
180030 18PP99Fort de medios y proc	2.056.425	2	0	2.056.423	2.056.425	100,00
160022618 Adición Reserva - Superávit 2018	51.752.853	1	0	51.752.852	51.752.853	100,00
160401 DIVULGACIÓN DE LAS ESTRATEGIA	51.752.853	1	0	51.752.852	51.752.853	100,00
160070114 Adición Reserva - Exced. Adic. EPM 2014	52.248.150	0	0	52.248.150	52.248.150	100,00
160401 DIVULGACIÓN DE LAS ESTRATEGIA	52.248.150	0	0	52.248.150	52.248.150	100,00
160070118 Adición Reserva - Exced. Adic. EPM 2018	39.401.772	0	0	39.401.772	39.401.772	100,00
160401 DIVULGACIÓN DE LAS ESTRATEGIA	39.401.772	0	0	39.401.772	39.401.772	100,00
160090118 Adición Reserva - Exced. Ord. EPM 2018	32.953.115	477.516	0	32.475.599	32.953.115	100,00
160399 DIFUS COMUN MOVIL LA PARTICI	32.953.115	477.516	0	32.475.599	32.953.115	100,00
110000119 Recursos Ordinarios 2019	16.579.661.876	12.191.072.189	2.656.328	4.385.077.120	16.578.805.637	99,99
160401 DIVULGACIÓN DE LAS ESTRATEGIA	15.056.295.514	12.020.735.525	0	3.035.559.989	15.056.295.514	100,00
160400 DLLO MEDIOS CIUDAD INTERACCI	150.000.000	0	0	150.000.000	150.000.000	100,00
160399 DIFUS COMUN MOVIL LA PARTICI	1.000.000.000	83.952.115	2.656.328	913.391.557	1.000.000.000	100,00
190008 19PP10Fortal. de medios y pr	373.366.362	86.384.549	0	286.125.574	372.510.123	99,77
110070119 Exced. Adic. EPM 2019	10.500.000.000	2.220.705.964	66.822.419	8.210.464.779	10.497.993.162	99,98
160401 DIVULGACIÓN DE LAS ESTRATEGIA	10.000.000.000	2.123.353.873	66.822.419	7.808.673.108	9.998.849.400	99,99
160399 DIFUS COMUN MOVIL LA PARTICI	500.000.000	97.352.091	0	401.791.671	499.143.762	99,83
110090119 Exced. Ord. EPM 2019	2.393.080.213	1.793.533.538	0	562.261.879	2.355.795.417	98,44
160401 DIVULGACIÓN DE LAS ESTRATEGIA	2.393.080.213	1.793.533.538	0	562.261.879	2.355.795.417	98,44
110004010 Área metropolitana 2010	15.000.000	0	0	0	0	0,00
080527 DISEÑO Y DESARROLLO DE POLÍTI	15.000.000	0	0	0	0	0,00

MUNICIPIO DE MEDELLÍN
SECRETARÍA DE HACIENDA
UNIDAD DE PRESUPUESTO
EJECUCIÓN PRESUPUESTAL DE GASTOS ACUMULADA A JUNIO DE 2019

CONCEPTO	Ppto 1 a 6	Compromisos	Factura	Pagos	Total Ejecución	% Ejec.
70300000 SECRETARÍA DE EVALUACIÓN Y CONTROL	3.739.788.673	477.608.591	0	1.458.947.169	1.936.555.760	51,78
FUNCIONAMIENTO	2.796.799.907	1.440.508	0	1.176.252.602	1.177.693.110	42,11
110000119 Recursos Ordinarios 2019	2.796.799.907	1.440.508	0	1.176.252.602	1.177.693.110	42,11
GASTOS DE PERSONAL	2.779.855.350	0	0	1.173.369.381	1.173.369.381	42,21
SERVICIOS PERSONALES ASOCIADOS A LA NOMINA	2.779.855.350	0	0	1.173.369.381	1.173.369.381	42,21
211021001 SUELDOS DEL PERSONAL EMPLEADOS PÚBLICOS	2.036.503.059	0	0	985.931.645	985.931.645	48,41
211021003 HORAS EXTRAS	16.886.563	0	0	6.324.087	6.324.087	37,45
211021005 PRIMA DE VACACIONES	149.851.648	0	0	53.624.241	53.624.241	35,78
211021006 PRIMA DE NAVIDAD	200.186.589	0	0	0	0	0,00
211021007 VACACIONES	206.516.316	0	0	79.758.345	79.758.345	38,62
211021018 SUBSIDIO FAMILIAR	168.111	0	0	0	0	0,00
211021019 SUBSIDIO DE TRANSPORTE	76.396	0	0	16.410	16.410	21,48
211021020 BONIFICACIÓN DE RECREACIÓN	18.644.376	0	0	6.685.470	6.685.470	35,86
211021021 SUBSIDIO DE ALIMENTACIÓN	765.362	0	0	389.121	389.121	50,84
211021023 PRIMA DE SERVICIOS	87.313.295	0	0	0	0	0,00
211021025 BONIFICACION SERVICIOS PRESTADOS	61.943.635	0	0	40.640.062	40.640.062	65,61
211021015 DOMINICALES - FESTIVOS Y RECARGOS	1.000.000	0	0	0	0	0,00
GASTOS GENERALES	16.944.557	1.440.508	0	2.883.221	4.323.729	25,52
ADQUISICION DE BIENES	170.798	100.798	0	70.000	170.798	100,00
212031074 MATERIALES Y SUMINISTROS	170.798	100.798	0	70.000	170.798	100,00
ADQUISICION DE SERVICIOS	16.773.759	1.339.710	0	2.813.221	4.152.931	24,76
212032083 SERVICIOS PÚBLICOS	604.380	0	0	300.162	300.162	49,66
212032087 VIÁTICOS Y GASTOS DE VIAJE	7.677.488	500.000	0	1.539.219	2.039.219	26,56
212032089 IMPRESOS Y SUSCRIPCIONES	435.047	0	0	0	0	0,00
212032090 COMUNICACIONES Y TRANSPORTE	120.137	120.137	0	0	120.137	100,00
212032099 GASTOS DE ATENCION Y REPRESENTACION	7.936.707	719.573	0	973.840	1.693.413	21,34
INVERSIÓN	942.988.766	476.168.083	0	282.694.567	758.862.650	80,47
Ajuste	54.356.347	30.281.216	0	24.075.131	54.356.347	100,00
150000119 Ajuste Recursos Ordinarios 2018	1	1	0	0	1	100,00
160367 PREVENCIÓN DE LA LUCHA CONTRA	1	1	0	0	1	100,00
150021516 Ajuste - EPM - Venta Acciones ISAGEN 2016	1	1	0	0	1	100,00
160367 PREVENCIÓN DE LA LUCHA CONTRA	1	1	0	0	1	100,00
150021517 Ajuste - EPM - Venta Acciones ISAGEN 2017	54.356.345	30.281.214	0	24.075.131	54.356.345	100,00
160370 D DE BUEN PRÁCT DE TRANS Y AU	37.491.662	30.281.214	0	7.210.448	37.491.662	100,00
160372 DE DE PROC INT DE EVAL INSTIT	16.864.683	0	0	16.864.683	16.864.683	100,00

MUNICIPIO DE MEDELLÍN
SECRETARÍA DE HACIENDA
UNIDAD DE PRESUPUESTO
EJECUCIÓN PRESUPUESTAL DE GASTOS ACUMULADA A JUNIO DE 2019

CONCEPTO	Ppto 1 a 6	Compromisos	Factura	Pagos	Total Ejecución	% Ejec.
Adición Reserva	79.014.381	1.982.671	0	77.031.710	79.014.381	100,00
160000118 Adición Reserva - Recursos Ordinarios 2018	2.318.843	1.632.760	0	686.083	2.318.843	100,00
160367 PREVENCIÓN DE LA LUCHA CONTRA	584.151	0	0	584.151	584.151	100,00
160372 DE DE PROC INT DE EVAL INSTIT	1.734.692	1.632.760	0	101.932	1.734.692	100,00
160021517 Adición Reserva - EPM - Venta Acciones ISAGEN 2017	76.695.538	349.911	0	76.345.627	76.695.538	100,00
160371 ADMINI Y AUTOMATIZAC DE PROCE	64.695.538	0	0	64.695.538	64.695.538	100,00
160372 DE DE PROC INT DE EVAL INSTIT	12.000.000	349.911	0	11.650.089	12.000.000	100,00
110000119 Recursos Ordinarios 2019	809.618.038	443.904.196	0	181.587.726	625.491.922	77,26
160367 PREVENCIÓN DE LA LUCHA CONTRA	58.270.461	51.175.529	0	7.066.280	58.241.809	99,95
160370 D DE BUEN PRÁCT DE TRANS Y AU	24.000.000	23.678.906	0	0	23.678.906	98,66
160371 ADMINI Y AUTOMATIZAC DE PROCE	92.300.593	940.800	0	0	940.800	1,02
160372 DE DE PROC INT DE EVAL INSTIT	635.046.984	368.108.961	0	174.521.446	542.630.407	85,45

MUNICIPIO DE MEDELLÍN
SECRETARÍA DE HACIENDA
UNIDAD DE PRESUPUESTO
EJECUCIÓN PRESUPUESTAL DE GASTOS ACUMULADA A JUNIO DE 2019

CONCEPTO	Ppto 1 a 6	Compromisos	Factura	Pagos	Total Ejecución	% Ejec.
70400000 SECRETARÍA HACIENDA	1.000.920.302.366	21.716.874.375	3.396.677.969	516.914.803.839	542.028.356.183	54,15
FUNCIONAMIENTO	70.720.711.926	2.775.624.002	0	38.378.056.798	41.153.680.800	58,19
120023419 FONDO CONTRALORIA - Cuotas de Fiscalización - Contral	293.184.795	0	0	0	0	0,00
TRANSFERENCIAS CORRIENTES	293.184.795	0	0	0	0	0,00
TRANSFERENCIAS AL SECTOR PUBLICO	293.184.795	0	0	0	0	0,00
ADMINISTRACION PÚBLICA CENTRAL	293.184.795	0	0	0	0	0,00
21303251138 Cuotas de Fiscalización por ajustar Contraloría	293.184.795	0	0	0	0	0,00
110000119 Recursos Ordinarios 2019	70.417.923.348	2.770.982.416	0	38.373.094.601	41.144.077.017	58,43
GASTOS DE PERSONAL	21.282.512.905	0	0	8.452.364.057	8.452.364.057	39,72
SERVICIOS PERSONALES ASOCIADOS A LA NOMINA	21.231.859.451	0	0	8.452.364.057	8.452.364.057	39,81
211021001 SUELDOS DEL PERSONAL EMPLEADOS PÚBLICOS	15.566.178.190	0	0	7.201.723.296	7.201.723.296	46,27
211021003 HORAS EXTRAS	144.967.491	0	0	48.578.644	48.578.644	33,51
211021005 PRIMA DE VACACIONES	1.082.769.077	0	0	352.533.846	352.533.846	32,56
211021006 PRIMA DE NAVIDAD	1.554.810.300	0	0	1.797.872	1.797.872	0,12
211021007 VACACIONES	1.488.472.264	0	0	512.554.780	512.554.780	34,43
211021018 SUBSIDIO FAMILIAR	168.111	0	0	0	0	0,00
211021019 SUBSIDIO DE TRANSPORTE	803.319	0	0	104.592	104.592	13,02
211021020 BONIFICACIÓN DE RECREACIÓN	134.526.081	0	0	43.844.072	43.844.072	32,59
211021021 SUBSIDIO DE ALIMENTACIÓN	44.391.019	0	0	18.183.254	18.183.254	40,96
211021023 PRIMA DE SERVICIOS	678.211.141	0	0	2.114.452	2.114.452	0,31
211021025 BONIFICACION SERVICIOS PRESTADOS	480.023.350	0	0	241.273.116	241.273.116	50,26
211021015 DOMINICALES - FESTIVOS Y RECARGOS	56.539.108	0	0	29.656.133	29.656.133	52,45
SERVICIOS PERSONALES INDIRECTOS	50.653.454	0	0	0	0	0,00
211022031 REMUNERACION SERVICIOS TÉCNICOS	50.653.454	0	0	0	0	0,00
GASTOS GENERALES	6.633.535.494	2.770.982.416	0	2.702.395.030	5.473.377.446	82,51
ADQUISICION DE BIENES	3.063.588	468.190	0	31.810	500.000	16,32
212031074 MATERIALES Y SUMINISTROS	1.630.580	468.190	0	31.810	500.000	30,66
212031077 IMPREVISTOS	1.433.008	0	0	0	0	0,00
ADQUISICION DE SERVICIOS	6.545.082.109	2.770.514.226	0	2.692.379.220	5.462.893.446	83,47
212032080 MANTENIMIENTO	1.719.609	190.000	0	110.000	300.000	17,45
212032083 SERVICIOS PÚBLICOS	313.697.105	0	0	35.435.190	35.435.190	11,30
212032087 VIÁTICOS Y GASTOS DE VIAJE	89.742.112	670.278	0	52.419.842	53.090.120	59,16
212032089 IMPRESOS Y SUSCRIPCIONES	130.500.000	85.343.706	0	7.783.000	93.126.706	71,36
212032090 COMUNICACIONES Y TRANSPORTE	4.840.470.787	2.677.983.229	0	1.986.921.592	4.664.904.821	96,37
212032099 GASTOS DE ATENCION Y REPRESENTACIÓN	7.936.707	5.777.883	0	2.122.117	7.900.000	99,54

MUNICIPIO DE MEDELLÍN
SECRETARÍA DE HACIENDA
UNIDAD DE PRESUPUESTO
EJECUCIÓN PRESUPUESTAL DE GASTOS ACUMULADA A JUNIO DE 2019

CONCEPTO	Ppto 1 a 6	Compromisos	Factura	Pagos	Total Ejecución	% Ejec.
212032109 GASTOS LEGALES	4.160.000	549.130	0	550.870	1.100.000	26,44
212032111 Avisos de Ley	2.200.000	0	0	0	0	0,00
212032092 IMPREVISTOS	182.155.789	0	0	0	0	0,00
212032171 Comisión por recaudo de Ingresos	972.500.000	0	0	607.036.609	607.036.609	62,42
IMPUESTOS, TASAS Y MULTAS	85.389.797	0	0	9.984.000	9.984.000	11,69
212033110 VALORIZACION	52.730.000	0	0	0	0	0,00
212033111 TASAS	15.005.887	0	0	0	0	0,00
212033155 MULTAS	17.653.910	0	0	9.984.000	9.984.000	56,55
TRANSFERENCIAS CORRIENTES	42.501.874.949	0	0	27.218.335.514	27.218.335.514	64,04
TRANSFERENCIAS AL SECTOR PUBLICO	42.501.874.949	0	0	27.218.335.514	27.218.335.514	64,04
ADMINISTRACION PÚBLICA CENTRAL	42.501.874.949	0	0	27.218.335.514	27.218.335.514	64,04
21303251121 INDER	9.278.164.867	0	0	6.302.567.902	6.302.567.902	67,93
21303251127 I.T.M.	18.804.154.251	0	0	10.891.196.805	10.891.196.805	57,92
21303251129 BIBLIOTECA PUBLICA PILOTO	1.254.200.541	0	0	627.100.267	627.100.267	50,00
21303251130 Fondo de Valoriza del Mpio de Medellín -FONVAL-	3.642.025.530	0	0	1.753.629.230	1.753.629.230	48,15
21303251131 ISVIMED	2.424.014.828	0	0	2.424.014.828	2.424.014.828	100,00
21303251134 Agencia de Educación Superior de Medellín	2.583.334.660	0	0	2.583.334.660	2.583.334.660	100,00
21303251135 Administr Patrimonio Escindido Empresas Varias Med	850.047.798	0	0	462.987.256	462.987.256	54,47
21303251136 Museo Casa de la Memoria	1.920.565.256	0	0	1.280.376.840	1.280.376.840	66,67
21303251137 Agencia para la Gestión del Paisaje, el Patrimonio y las A	1.745.367.218	0	0	893.127.726	893.127.726	51,17
150000119 Ajuste Recursos Ordinarios 2018	9.603.783	4.641.586	0	4.962.197	9.603.783	100,00
GASTOS GENERALES	9.603.783	4.641.586	0	4.962.197	9.603.783	100,00
ADQUISICION DE SERVICIOS	9.603.783	4.641.586	0	4.962.197	9.603.783	100,00
212032090 COMUNICACIONES Y TRANSPORTE	9.603.783	4.641.586	0	4.962.197	9.603.783	100,00
DEUDA PUBLICA	256.460.366.359	79.415.401	0	108.191.386.452	108.270.801.853	42,22
110000119 Recursos Ordinarios 2019	256.460.366.359	79.415.401	0	108.191.386.452	108.270.801.853	42,22
DEUDA PÚBLICA FINANCIERA	256.460.366.359	79.415.401	0	108.191.386.452	108.270.801.853	42,22
Deuda Pública Interna	170.773.511.471	0	0	68.421.913.167	68.421.913.167	40,07
Amortización Deuda Pública Interna	56.300.000.000	0	0	28.150.000.000	28.150.000.000	50,00
221404182139 Amortización Entidades Financieras	56.300.000.000	0	0	28.150.000.000	28.150.000.000	50,00
Intereses, comisiones y gastos Dda Pública Inter	114.473.511.471	0	0	40.271.913.167	40.271.913.167	35,18
221404283141 Intereses Títulos Emitidos	23.203.557.482	0	0	9.215.347.980	9.215.347.980	39,72
221404284142 Intereses Entidades Financieras	91.269.953.989	0	0	31.056.565.187	31.056.565.187	34,03
Deuda Pública Externa	85.127.574.322	0	0	39.676.950.394	39.676.950.394	46,61
Amortización Deuda Pública Externa	54.143.390.323	0	0	25.770.583.323	25.770.583.323	47,60

MUNICIPIO DE MEDELLÍN
SECRETARÍA DE HACIENDA
UNIDAD DE PRESUPUESTO
EJECUCIÓN PRESUPUESTAL DE GASTOS ACUMULADA A JUNIO DE 2019

CONCEPTO	Ppto 1 a 6	Compromisos	Factura	Pagos	Total Ejecución	% Ejec.
221505191181 Amortización AFD	54.143.390.323	0	0	25.770.583.323	25.770.583.323	47,60
Intereses, comisiones y gastos Dda Pública Externa	30.984.183.999	0	0	13.906.367.071	13.906.367.071	44,88
221505296185 Intereses AFD	30.984.183.999	0	0	13.906.367.071	13.906.367.071	44,88
Operaciones Conexas de Deuda	559.280.566	79.415.401	0	92.522.891	171.938.292	30,74
Operaciones Conexas Deuda Interna	339.206.290	51.550.121	0	92.522.891	144.073.012	42,47
2216001 Operaciones Conexas Deuda Interna	339.206.290	51.550.121	0	92.522.891	144.073.012	42,47
Operaciones Conexas Deuda Externa	220.074.276	27.865.280	0	0	27.865.280	12,66
2216002 Operaciones Conexas Deuda Externa	220.074.276	27.865.280	0	0	27.865.280	12,66
INVERSIÓN	673.739.224.081	18.861.834.972	3.396.677.969	370.345.360.589	392.603.873.530	58,27
Transf. de Capital Colegio Mayor	18.995.026.813	0	0	12.957.112.124	12.957.112.124	68,21
133000119 Transf. de Capital Colegio Mayor - Recursos Ordinarios 2	11.195.026.813	0	0	8.367.112.124	8.367.112.124	74,74
180044 19PP99Apoyo Acceso y Permane	10.324.491.110	0	0	7.743.491.058	7.743.491.058	75,00
180071 19PP99Apoyo y Seguimiento Ed	870.535.703	0	0	623.621.066	623.621.066	71,64
133090119 Transf. de Capital Colegio Mayor - Exced. Ord. EPM 2019	7.800.000.000	0	0	4.590.000.000	4.590.000.000	58,85
160544 MEJORAMIENTO DE LA CALIDAD DE	3.547.383.071	0	0	1.137.383.071	1.137.383.071	32,06
160547 AMPLIACIÓN Y SOSTENIMIENTO DE	4.252.616.929	0	0	3.452.616.929	3.452.616.929	81,19
Transf. de Capital INDER	117.568.625.311	0	0	70.608.720.698	70.608.720.698	60,06
135000119 Transf. de Capital INDER - Recursos Ordinarios 2019	32.241.693.721	0	0	22.922.650.277	22.922.650.277	71,10
160513 DLLO POTENC NUEVAS TENDENCIAS	340.199.186	0	0	201.813.110	201.813.110	59,32
160512 DLLO SISTEMA MPAL DEPORTE, R	4.724.413.376	0	0	2.740.116.740	2.740.116.740	58,00
160520 INNOVAC DEPORTIVA RECREACION	500.000.000	0	0	494.168.000	494.168.000	98,83
160543 CONST CORREDOR URB RECREO DE	811.565.332	0	0	317.889.878	317.889.878	39,17
160522 IMPLEM ESTR REGIONAL INTERNAC	6.938.728.765	0	0	4.898.702.719	4.898.702.719	70,60
180093 19PP4Adec escenar deport rec	545.000.000	0	0	398.500.000	398.500.000	73,12
180064 19PP2Fort progr deporte recr	1.845.158.373	0	0	1.555.526.936	1.555.526.936	84,30
180081 19PP4Fotal program deporte a	1.031.214.694	0	0	752.093.225	752.093.225	72,93
180067 19PP5Dllo activida deporte r	1.400.181.394	0	0	1.147.173.232	1.147.173.232	81,93
180068 19PP6Dllo actividad deport y	1.907.666.666	0	0	1.511.821.666	1.511.821.666	79,25
180070 19PP8Desarrollo de actividad	1.332.222.224	0	0	1.092.272.224	1.092.272.224	81,99
180072 19PP9Dllo activid deport y r	2.197.752.150	0	0	1.598.853.304	1.598.853.304	72,75
180073 19PP10Fortale activid física	298.269.471	0	0	204.847.345	204.847.345	68,68
180074 19PP11Fortale activid física	1.556.514.247	0	0	1.166.471.106	1.166.471.106	74,94
180075 19PP12Fort activid fís recre	1.477.775.767	0	0	1.151.275.858	1.151.275.858	77,91
190042 19PP13Dllo de activ deportiv	1.226.895.302	0	0	613.447.650	613.447.650	50,00
190019 19PP14 Fortal activ física,	106.068.250	0	0	53.034.120	53.034.120	50,00

MUNICIPIO DE MEDELLÍN
SECRETARÍA DE HACIENDA
UNIDAD DE PRESUPUESTO
EJECUCIÓN PRESUPUESTAL DE GASTOS ACUMULADA A JUNIO DE 2019

CONCEPTO	Ppto 1 a 6	Compromisos	Factura	Pagos	Total Ejecución	% Ejec.
180078 19PP15Fort part poblac activ	1.062.503.061	0	0	869.690.424	869.690.424	81,85
190043 19PP16Fortal de la activ fis	977.688.883	0	0	773.844.438	773.844.438	79,15
180079 19PP60Fort activid física re	1.450.923.101	0	0	1.125.631.562	1.125.631.562	77,58
190027 19PP70Fort actividad física,	510.953.479	0	0	255.476.740	255.476.740	50,00
135008819 Transf. de Capital INDER - Sgp propósito general deporte	5.733.732.470	0	0	2.084.993.624	2.084.993.624	36,36
160524 CONSTRUCC ADECUAC ESCENAR DEP	5.039.449.250	0	0	2.064.269.898	2.064.269.898	40,96
160543 CONST CORREDOR URB RECREO DE	694.283.220	0	0	20.723.726	20.723.726	2,98
135022619 Transf. de Capital INDER - Superávit 2019	5.000.000.000	0	0	3.542.087.643	3.542.087.643	70,84
160523 ADMINISTRAC DE ESCENARIOS DEP	5.000.000.000	0	0	3.542.087.643	3.542.087.643	70,84
135070119 Transf. de Capital INDER - Exced. Adic. EPM 2019	24.710.249.735	0	0	11.932.360.407	11.932.360.407	48,29
160509 FORT ORGANIZACIONAL DEPORT RE	784.604.830	0	0	541.061.178	541.061.178	68,96
160520 INNOVAC DEPORTIVA RECREACION	64.021.866	0	0	39.219.200	39.219.200	61,26
160507 DLLO HAB CAPAC FÍS MED ACT D	1.084.697.604	0	0	116.190.000	116.190.000	10,71
160525 FORT ESTR INT DEP REC ACT FÍS	1.291.421.108	0	0	795.000.000	795.000.000	61,56
160545 FORT PART POBL ADULTA EN PROG	6.447.860.531	0	0	2.970.050.386	2.970.050.386	46,06
160511 CONS CULTURA D MED DEP RECR Y	10.026.797.587	0	0	4.784.931.065	4.784.931.065	47,72
160510 FORT EST DEP RECR ACT FÍS PAR	5.010.846.209	0	0	2.685.908.578	2.685.908.578	53,60
135090119 Transf. de Capital INDER - Exced. Ord. EPM 2019	49.405.394.356	0	0	29.649.073.718	29.649.073.718	60,01
160513 DLLO POTENC NUEVAS TENDENCIAS	152.853.586	0	0	0	0	0,00
160512 DLLO SISTEMA MPAL DEPORTE, R	631.827.968	0	0	0	0	0,00
160523 ADMINISTRAC DE ESCENARIOS DEP	19.005.684.232	0	0	16.103.700.902	16.103.700.902	84,73
160517 FORMACIÓN DEPORTE, CONVIVENCI	493.299.498	0	0	249.550.293	249.550.293	50,59
160524 CONSTRUCC ADECUAC ESCENAR DEP	1.176.381.795	0	0	537.484.862	537.484.862	45,69
160543 CONST CORREDOR URB RECREO DE	40.872.000	0	0	0	0	0,00
160522 IMPLEM ESTR REGIONAL INTERNAC	4.705.636.859	0	0	300.000.000	300.000.000	6,38
160507 DLLO HAB CAPAC FÍS MED ACT D	8.068.140.457	0	0	4.816.639.601	4.816.639.601	59,70
160514 IMPL ESTR RECREA NUESTROS BAR	5.221.892.804	0	0	1.866.409.500	1.866.409.500	35,74
160515 IMP ESTR DEP RECR ACT FÍS ATE	2.736.564.117	0	0	1.480.687.844	1.480.687.844	54,11
160525 FORT ESTR INT DEP REC ACT FÍS	200.212.524	0	0	0	0	0,00
160548 FORT INTERVENCIÓN DEP RECR AC	1.978.383.806	0	0	1.171.439.032	1.171.439.032	59,21
160484 APR VÍAS ACTIV SALUD ESPAC RE	4.993.644.710	0	0	3.123.161.684	3.123.161.684	62,54
135098818 Transf. de Capital INDER - SGP Proposito Gral Dep y recr	477.555.029	0	0	477.555.029	477.555.029	100,00
160543 CONST CORREDOR URB RECREO DE	477.555.029	0	0	477.555.029	477.555.029	100,00
Transf. de Capital ITM	43.074.550.000	0	0	21.672.228.314	21.672.228.314	50,31
136000119 Transf. de Capital ITM - Recursos Ordinarios 2019	9.566.550.000	0	0	4.783.274.968	4.783.274.968	50,00

MUNICIPIO DE MEDELLÍN
SECRETARÍA DE HACIENDA
UNIDAD DE PRESUPUESTO
EJECUCIÓN PRESUPUESTAL DE GASTOS ACUMULADA A JUNIO DE 2019

CONCEPTO	Ppto 1 a 6	Compromisos	Factura	Pagos	Total Ejecución	% Ejec.
180046 19PP99Apoyo acceso y permane	9.566.550.000	0	0	4.783.274.968	4.783.274.968	50,00
136090119 Transf. de Capital ITM - Exced. Ord. EPM 2019	33.508.000.000	0	0	16.888.953.346	16.888.953.346	50,40
160551 DESARROLLO INFRAESTRUCTURA TE	500.000.000	0	0	500.000.000	500.000.000	100,00
160550 CONSOLIDACIÓN MODEL GESTIÓN D	500.000.000	0	0	500.000.000	500.000.000	100,00
160549 AMPLIACIÓN DE LA OFERTA ACADÉ	32.508.000.000	0	0	15.888.953.346	15.888.953.346	48,88
Transf. de Capital Teled Medellín	8.300.000.000	0	0	2.474.902.316	2.474.902.316	29,82
137070119 Transf. de Capital Teled Medellín - Exced. Adic. EPM 2019	5.300.000.000	0	0	2.474.902.316	2.474.902.316	46,70
160375 FORT TELEDMEDELLÍN A LA VANGUA	5.300.000.000	0	0	2.474.902.316	2.474.902.316	46,70
137022619 Transf. de Capital Teled Medellín - Superávit 2019	3.000.000.000	0	0	0	0	0,00
160375 FORT TELEDMEDELLÍN A LA VANGUA	3.000.000.000	0	0	0	0	0,00
Transf. de Capital Pascual Bravo	19.974.032.202	0	0	10.056.705.134	10.056.705.134	50,35
141000119 Transf. de Capital Pascual Bravo - Recursos Ordinarios 2019	12.401.572.054	0	0	6.196.369.596	6.196.369.596	49,96
160530 CONSTRUCC Y MEJORAM INFRAESTR	2.500.000.000	0	0	1.662.000.000	1.662.000.000	66,48
180097 FORTALECIMIENTO SERVICIOS ATE	100.000.000	0	0	50.000.000	50.000.000	50,00
180100 FORTALECI SISTEMA BIENESTAR I	100.000.000	0	0	50.000.000	50.000.000	50,00
180098 MEJORAMIENTO DE LA INTERNACIO	150.000.000	0	0	70.000.000	70.000.000	46,67
180099 MEJORAM PLANEAC CALIDAD DE ED	150.000.000	0	0	88.572.500	88.572.500	59,05
180088 19PP99Apoyo acceso y permane	9.401.572.054	0	0	4.275.797.096	4.275.797.096	45,48
141070119 Transf. de Capital Pascual Bravo - Exced. Adic. EPM 2019	6.625.460.148	0	0	3.240.085.538	3.240.085.538	48,90
160530 CONSTRUCC Y MEJORAM INFRAESTR	2.000.000.000	0	0	0	0	0,00
160529 AMPL Y SOST COBERT EN EDUCAC	4.245.460.148	0	0	2.985.705.538	2.985.705.538	70,33
180096 CONSOLIDACION PROCESO INVESTI	380.000.000	0	0	254.380.000	254.380.000	66,94
141090119 Transf. de Capital Pascual Bravo - Exced. Ord. EPM 2019	947.000.000	0	0	620.250.000	620.250.000	65,50
160532 MEJORAMI INFRAESTRUCTURA TECN	350.000.000	0	0	325.000.000	325.000.000	92,86
160530 CONSTRUCC Y MEJORAM INFRAESTR	597.000.000	0	0	295.250.000	295.250.000	49,46
Transf. de Capital Isvimed	97.340.694.842	0	0	62.154.931.076	62.154.931.076	63,85
144000119 Transf. de Capital Isvimed - Recursos Ordinarios 2019	6.382.773.738	0	0	4.948.794.401	4.948.794.401	77,53
160493 IDENTIFICACIÓN DE SUELO PARA	278.842.000	0	0	163.446.654	163.446.654	58,62
160483 IMPLEMENTACIÓN DEL CONSEJO DE	340.000.000	0	0	145.624.223	145.624.223	42,83
160486 ACTUALIZACIÓN PLAN ESTRATEGIC	566.406.329	0	0	481.028.399	481.028.399	84,93
160488 IMPLEMENTACIÓN DE LA POLÍTIC	84.000.000	0	0	49.165.696	49.165.696	58,53
160495 APLICACIÓN DE SUBSIDIOS PARA	617.899.651	0	0	617.899.651	617.899.651	100,00
160492 APLICACIÓN SUBS CONSTR VIV NU	1.564.930.916	0	0	908.482.231	908.482.231	58,05
180086 19PP4Mejoramiento de viviend	1.401.486.747	0	0	1.401.486.747	1.401.486.747	100,00
180084 19PP8Mejoramiento de viviend	1.529.208.095	0	0	1.181.660.800	1.181.660.800	77,27

MUNICIPIO DE MEDELLÍN
SECRETARÍA DE HACIENDA
UNIDAD DE PRESUPUESTO
EJECUCIÓN PRESUPUESTAL DE GASTOS ACUMULADA A JUNIO DE 2019

CONCEPTO	Ppto 1 a 6	Compromisos	Factura	Pagos	Total Ejecución	% Ejec.
144021819 Transf. de Capital Isvimed - Participación en Plusvalia 20	1	0	0	0	0	0,00
160490 IMPLEMENTACIÓN SOLUC DEF VIVI	1	0	0	0	0	0,00
144022619 Transf. de Capital Isvimed - Superávit 2019	35.300.000.000	0	0	10.000.000.000	10.000.000.000	28,33
160489 IMPLEMENTACIÓN DE SOLUCIONES	1.381.586.553	0	0	0	0	0,00
160497 APOYO PARA LA TITULACIÓN DE P	500.086.530	0	0	0	0	0,00
160500 ASISTENCIA SOCIAL PARA PROYEC	162.306.243	0	0	0	0	0,00
160491 APLICACIÓN DE SUBSIDIOS PARA	12.078.715.076	0	0	2.500.000.000	2.500.000.000	20,70
160496 CONSTRUCCIÓN Y MEJORAMIENTO D	500.305.558	0	0	0	0	0,00
160490 IMPLEMENTACIÓN SOLUC DEF VIVI	5.035.028.840	0	0	2.500.000.000	2.500.000.000	49,65
160495 APLICACIÓN DE SUBSIDIOS PARA	7.433.942.360	0	0	2.500.000.000	2.500.000.000	33,63
160492 APLICACIÓN SUBS CONSTR VIV NU	8.208.028.840	0	0	2.500.000.000	2.500.000.000	30,46
144090119 Transf. de Capital Isvimed - Exced. Ord. EPM 2019	55.657.921.103	0	0	47.206.136.675	47.206.136.675	84,81
160489 IMPLEMENTACIÓN DE SOLUCIONES	4.813.196.862	0	0	669.089.831	669.089.831	13,90
160499 SANEAMIENTO PREDIAL Y GESTIÓN	298.000.000	0	0	206.346.125	206.346.125	69,24
160497 APOYO PARA LA TITULACIÓN DE P	210.753.425	0	0	210.753.425	210.753.425	100,00
160498 APOYO PARA EL RECONOCIMIENTO	1.878.457.391	0	0	1.057.831.661	1.057.831.661	56,31
160500 ASISTENCIA SOCIAL PARA PROYEC	742.276.938	0	0	530.144.698	530.144.698	71,42
160491 APLICACIÓN DE SUBSIDIOS PARA	10.000.000.000	0	0	10.000.000.000	10.000.000.000	100,00
160496 CONSTRUCCIÓN Y MEJORAMIENTO D	41.292.000	0	0	1.897.521	1.897.521	4,60
160490 IMPLEMENTACIÓN SOLUC DEF VIVI	5.365.276.366	0	0	5.365.276.366	5.365.276.366	100,00
160494 APOYO A LA AUTOCONSTRUCCIÓN E	223.629.523	0	0	142.963.516	142.963.516	63,93
160495 APLICACIÓN DE SUBSIDIOS PARA	25.316.636.181	0	0	22.694.078.217	22.694.078.217	89,64
160492 APLICACIÓN SUBS CONSTR VIV NU	6.768.402.417	0	0	6.327.755.315	6.327.755.315	93,49
Transf. de Capital Sapiencia	164.429.213.735	0	0	84.165.752.116	84.165.752.116	51,19
145000119 Transf. de Capital Sapiencia - Recursos Ordinarios 2019	43.609.075.678	0	0	39.564.893.475	39.564.893.475	90,73
160527 FORTALECIM DEL OBSERVATORIO D	290.000.000	0	0	105.666.666	105.666.666	36,44
160503 FORTALEC SINERG DE LAS TRES I	4.393.495.638	0	0	1.663.459.011	1.663.459.011	37,86
160521 APOYO PARA INTERNACIONAL DEL	117.433.493	0	0	89.923.518	89.923.518	76,57
160504 FORTALEC DE LA ESTRATEG DE ED	907.792.268	0	0	832.285.440	832.285.440	91,68
160518 FORTAL ALIANZ COOP UNIVEMPR	121.154.279	0	0	92.900.146	92.900.146	76,68
170032 FORTALECIMIENTO CAPACIDAD INS	2.400.000.000	0	0	1.722.510.127	1.722.510.127	71,77
180065 19PP99Apoyo acceso permanen	35.379.200.000	0	0	35.058.148.567	35.058.148.567	99,09
145070119 Transf. de Capital Sapiencia - Exced. Adic. EPM 2019	77.185.569.418	0	0	5.039.343.823	5.039.343.823	6,53
160516 CONSOL FORMA TÉCN Y TECNOL EN	75.871.314.432	0	0	4.521.498.449	4.521.498.449	5,96
160503 FORTALEC SINERG DE LAS TRES I	290.000.000	0	0	0	0	0,00

MUNICIPIO DE MEDELLÍN
SECRETARÍA DE HACIENDA
UNIDAD DE PRESUPUESTO
EJECUCIÓN PRESUPUESTAL DE GASTOS ACUMULADA A JUNIO DE 2019

CONCEPTO	Ppto 1 a 6	Compromisos	Factura	Pagos	Total Ejecución	% Ejec.
160521 APOYO PARA INTERNACIONAL DEL	180.000.000	0	0	0	0	0,00
160526 IMPLEM FONDO LOC PARA INV CIE	844.254.986	0	0	517.845.374	517.845.374	61,34
145090119 Transf. de Capital Sapiencia - Exced. Ord. EPM 2019	43.634.568.639	0	0	39.561.514.818	39.561.514.818	90,67
160502 APOYO PARA EL ACCESO A LA EDU	43.634.568.639	0	0	39.561.514.818	39.561.514.818	90,67
Ajuste	1.477.260.369	92.721.612	915.133.845	469.404.912	1.477.260.369	100,00
150000119 Ajuste Recursos Ordinarios 2018	1.477.260.369	92.721.612	915.133.845	469.404.912	1.477.260.369	100,00
160129 IMPLEM DE ESTRATEGIAS PARA LA	11.168.160	0	0	11.168.160	11.168.160	100,00
160390 FORT GEST Y CONTROL, ADMÓN, F	1.352.195.295	63.246.346	915.133.845	373.815.104	1.352.195.295	100,00
160429 ADMINIST LA INFOR CONTABLE DE	3.000.000	0	0	3.000.000	3.000.000	100,00
160433 ADMINISTRACIÓN DE EXCEDENTES	11.058.633	302.876	0	10.755.757	11.058.633	100,00
160434 NORMALIZACIÓN DE LA CARTERA M	98.838.281	29.172.390	0	69.665.891	98.838.281	100,00
160501 ADMÓN DOCUMENTAL MASIVA HACIE	1.000.000	0	0	1.000.000	1.000.000	100,00
Adición Reserva	920.228.801	0	0	920.228.801	920.228.801	100,00
160000118 Adición Reserva - Recursos Ordinarios 2018	663.826.689	0	0	663.826.689	663.826.689	100,00
160129 IMPLEM DE ESTRATEGIAS PARA LA	486.267.980	0	0	486.267.980	486.267.980	100,00
160434 NORMALIZACIÓN DE LA CARTERA M	177.558.709	0	0	177.558.709	177.558.709	100,00
160022618 Adición Reserva - Superávit 2018	256.402.112	0	0	256.402.112	256.402.112	100,00
160390 FORT GEST Y CONTROL, ADMÓN, F	256.402.112	0	0	256.402.112	256.402.112	100,00
Transf. de Capital BPP	150.000.000	0	0	150.000.000	150.000.000	100,00
132070119 Transf. de Capital BPP - Exced. Adic. EPM 2019	150.000.000	0	0	150.000.000	150.000.000	100,00
170052 Fortal Estrateg Gestión de la	150.000.000	0	0	150.000.000	150.000.000	100,00
Transf. de Capital Museo Casa Mem	3.129.223.925	0	0	2.234.013.023	2.234.013.023	71,39
147000119 Transf. de Capital Museo Casa Mem - Recursos Ordinarios	1.754.940.018	0	0	1.408.510.503	1.408.510.503	80,26
160402 CONSTRUCCIÓN PARTICIPATIVA ME	710.638.179	0	0	608.510.503	608.510.503	85,63
160406 FORTALECIMIENTO INSTITUCI MUS	1.044.301.839	0	0	800.000.000	800.000.000	76,61
147070119 Transf. de Capital Museo Casa Mem - Exced. Adic. EPM 2019	1.374.283.907	0	0	825.502.520	825.502.520	60,07
160405 DLLO DE ESTRATEGIAS CIUDADANA	426.702.520	0	0	326.702.520	326.702.520	76,56
160403 IMPLEMENT PEDAGOG Y MEMORIAS	947.581.387	0	0	498.800.000	498.800.000	52,64
Transf. de Capital Agencia Patrimonio Paisaje	10.256.270.907	0	0	2.308.245.203	2.308.245.203	22,51
148000119 Transf. de Capital Agencia Patrimonio Paisaje - Recursos Ordinarios	8.195.839.327	0	0	2.221.594.823	2.221.594.823	27,11
160540 FORMULAC DE ESTRATEGIAS INMOB	631.434.742	0	0	279.216.115	279.216.115	44,22
160538 ADMÓN DEL APROVECHAMIENTO ECO	1.499.564.736	0	0	391.389.961	391.389.961	26,10
160535 FORMULACIÓN, EVALUACIÓN Y PRO	1.343.375.578	0	0	674.371.346	674.371.346	50,20
160539 FORTALEC ECONÓ DE BIENES INMU	455.988.520	0	0	249.250.650	249.250.650	54,66
160537 RECUPER E INTERV DEL ESPAC PÚ	3.973.724.394	0	0	439.291.172	439.291.172	11,05

MUNICIPIO DE MEDELLÍN
SECRETARÍA DE HACIENDA
UNIDAD DE PRESUPUESTO
EJECUCIÓN PRESUPUESTAL DE GASTOS ACUMULADA A JUNIO DE 2019

CONCEPTO	Ppto 1 a 6	Compromisos	Factura	Pagos	Total Ejecución	% Ejec.
170072 GESTIÓN DE LA PUBLICIDAD	291.751.357	0	0	188.075.579	188.075.579	64,46
148021919 Transf. de Capital Agencia Patrimonio Paisaje - Intervenc	1	0	0	0	0	0,00
160542 MEJORAM ESPA PÚBL Y BIENES DE	1	0	0	0	0	0,00
148090119 Transf. de Capital Agencia Patrimonio Paisaje - Exced. Or	130.160.672	0	0	86.650.380	86.650.380	66,57
160542 MEJORAM ESPA PÚBL Y BIENES DE	15.926.843	0	0	15.926.843	15.926.843	100,00
160541 IMPLEM PLAN ESPECI DE MANEJO	114.233.829	0	0	70.723.537	70.723.537	61,91
148021817 Transf. de Capital Agencia Patrimonio Paisaje - Participa	1.930.270.907	0	0	0	0	0,00
160541 IMPLEM PLAN ESPECI DE MANEJO	1.930.270.907	0	0	0	0	0,00
110000119 Recursos Ordinarios 2019	37.634.845.266	16.767.916.614	1.943.790.685	15.407.449.658	34.119.156.957	90,66
160129 IMPLEM DE ESTRATEGIAS PARA LA	6.208.048.465	2.109.630.308	107.170.237	2.227.510.373	4.444.310.918	71,59
160390 FORT GEST Y CONTROL, ADMÓN, F	12.574.949.625	5.823.498.299	1.368.605.572	5.063.254.629	12.255.358.500	97,46
160429 ADMINIST LA INFOR CONTABLE DE	2.002.915.295	874.995.555	166.196.793	643.414.715	1.684.607.063	84,11
160433 ADMINISTRACIÓN DE EXCEDENTES	245.031.981	153.758.068	0	76.446.726	230.204.794	93,95
160434 NORMALIZACIÓN DE LA CARTERA M	14.347.297.500	7.038.275.740	104.018.171	6.487.544.565	13.629.838.476	95,00
160501 ADMÓN DOCUMENTAL MASIVA HACIE	2.256.602.400	767.758.644	197.799.912	909.278.650	1.874.837.206	83,08
110070119 Exced. Adic. EPM 2019	3.240.311.903	0	0	0	0	0,00
001806 Túnel de Occidente (Convenio)	3.240.311.903	0	0	0	0	0,00
110090119 Exced. Ord. EPM 2019	474.195.982	0	0	0	0	0,00
010135 MUSEO DE ANTIOQUÍA (VIGENCIA	474.195.982	0	0	0	0	0,00
110002319 Sobretasa a la gasolina 2019	60.197.986.824	0	0	29.716.414.000	29.716.414.000	49,36
040320 Acuerdo Metro	60.197.986.824	0	0	29.716.414.000	29.716.414.000	49,36
110010219 Impuesto Predial D.E. 2019	79.930.591.415	0	0	53.770.505.034	53.770.505.034	67,27
160432 ASISTENCIA AMBIENTAL POR TRAN	79.930.591.415	0	0	53.770.505.034	53.770.505.034	67,27
110070112 Exced. Adic. EPM 2012	1.646.186	0	1.646.186	0	1.646.186	100,00
160129 IMPLEM DE ESTRATEGIAS PARA LA	1.646.186	0	1.646.186	0	1.646.186	100,00
110070117 Exced. Adic. EPM 2017	186.919.978	110.037.210	76.882.768	0	186.919.978	100,00
160390 FORT GEST Y CONTROL, ADMÓN, F	186.919.978	110.037.210	76.882.768	0	186.919.978	100,00
110090118 Exced. Ord. EPM 2018	634.397.954	189.513.208	170.867.279	274.017.467	634.397.954	100,00
160129 IMPLEM DE ESTRATEGIAS PARA LA	634.397.954	189.513.208	170.867.279	274.017.467	634.397.954	100,00
110010217 Impuesto Predial D.E. 2017	2.043.452.257	0	0	0	0	0,00
160432 ASISTENCIA AMBIENTAL POR TRAN	2.043.452.257	0	0	0	0	0,00
110010218 Impuesto Predial D.E. 2018	690.968.157	0	0	0	0	0,00
160432 ASISTENCIA AMBIENTAL POR TRAN	690.968.157	0	0	0	0	0,00
110090117 Exced. Ord. EPM 2017	1.225.979.604	1.225.979.604	0	0	1.225.979.604	100,00
160434 NORMALIZACIÓN DE LA CARTERA M	1.225.979.604	1.225.979.604	0	0	1.225.979.604	100,00

MUNICIPIO DE MEDELLÍN
SECRETARÍA DE HACIENDA
UNIDAD DE PRESUPUESTO
EJECUCIÓN PRESUPUESTAL DE GASTOS ACUMULADA A JUNIO DE 2019

CONCEPTO	Ppto 1 a 6	Compromisos	Factura	Pagos	Total Ejecución	% Ejec.
110070114 Exced. Adic. EPM 2014	1.439.691	0	1.439.691	0	1.439.691	100,00
160129 IMPLEM DE ESTRATEGIAS PARA LA	1.439.691	0	1.439.691	0	1.439.691	100,00
110090113 Exced. Ord. EPM 2013	183.669.933	149.017.441	23.334.781	0	172.352.222	93,84
160390 FORT GEST Y CONTROL, ADMÓN, F	34.652.492	0	23.334.781	0	23.334.781	67,34
160501 ADMÓN DOCUMENTAL MASIVA HACIE	149.017.441	149.017.441	0	0	149.017.441	100,00
110070115 Exced. Adic. EPM 2015	19.861.934	0	19.861.934	0	19.861.934	100,00
160129 IMPLEM DE ESTRATEGIAS PARA LA	19.861.934	0	19.861.934	0	19.861.934	100,00
110070113 Exced. Adic. EPM 2013	8.857.720	0	8.857.720	0	8.857.720	100,00
160129 IMPLEM DE ESTRATEGIAS PARA LA	8.857.720	0	8.857.720	0	8.857.720	100,00
110070116 Exced. Adic. EPM 2016	1.647.802.892	326.649.283	233.693.600	1.004.730.713	1.565.073.596	94,98
160129 IMPLEM DE ESTRATEGIAS PARA LA	258.041.258	0	231.062.458	0	231.062.458	89,54
160390 FORT GEST Y CONTROL, ADMÓN, F	1.389.761.634	326.649.283	2.631.142	1.004.730.713	1.334.011.138	95,99
110090112 Exced. Ord. EPM 2012	1.169.480	0	1.169.480	0	1.169.480	100,00
160390 FORT GEST Y CONTROL, ADMÓN, F	1.169.480	0	1.169.480	0	1.169.480	100,00

MUNICIPIO DE MEDELLÍN
SECRETARÍA DE HACIENDA
UNIDAD DE PRESUPUESTO
EJECUCIÓN PRESUPUESTAL DE GASTOS ACUMULADA A JUNIO DE 2019

CONCEPTO	Ppto 1 a 6	Compromisos	Factura	Pagos	Total Ejecución	% Ejec.
70500000 SECRETARÍA GENERAL	13.939.259.871	1.268.871.281	0	4.199.626.053	5.468.497.334	39,23
FUNCIONAMIENTO	11.370.226.848	23.554.198	0	3.140.146.977	3.163.701.175	27,82
110000119 Recursos Ordinarios 2019	11.370.226.848	23.554.198	0	3.140.146.977	3.163.701.175	27,82
GASTOS DE PERSONAL	5.791.168.246	0	0	2.262.363.854	2.262.363.854	39,07
SERVICIOS PERSONALES ASOCIADOS A LA NOMINA	5.791.168.246	0	0	2.262.363.854	2.262.363.854	39,07
211021001 SUELDOS DEL PERSONAL EMPLEADOS PÚBLICOS	4.216.085.534	0	0	1.872.340.373	1.872.340.373	44,41
211021003 HORAS EXTRAS	22.164.182	0	0	11.403.044	11.403.044	51,45
211021005 PRIMA DE VACACIONES	312.148.342	0	0	112.575.108	112.575.108	36,06
211021006 PRIMA DE NAVIDAD	432.652.293	0	0	3.455.745	3.455.745	0,80
211021007 VACACIONES	429.922.003	0	0	162.318.009	162.318.009	37,76
211021018 SUBSIDIO FAMILIAR	168.111	0	0	0	0	0,00
211021019 SUBSIDIO DE TRANSPORTE	189.833	0	0	29.784	29.784	15,69
211021020 BONIFICACIÓN DE RECREACIÓN	38.807.239	0	0	13.972.023	13.972.023	36,00
211021021 SUBSIDIO DE ALIMENTACIÓN	7.653.624	0	0	3.565.148	3.565.148	46,58
211021023 PRIMA DE SERVICIOS	188.715.683	0	0	5.046.662	5.046.662	2,67
211021025 BONIFICACION SERVICIOS PRESTADOS	133.706.946	0	0	77.318.870	77.318.870	57,83
211021015 DOMINICALES - FESTIVOS Y RECARGOS	8.954.456	0	0	339.088	339.088	3,79
GASTOS GENERALES	44.363.707	287.511	0	16.955.632	17.243.143	38,87
ADQUISICION DE BIENES	3.000.000	4.220	0	1.495.780	1.500.000	50,00
212031074 MATERIALES Y SUMINISTROS	3.000.000	4.220	0	1.495.780	1.500.000	50,00
ADQUISICION DE SERVICIOS	41.363.707	283.291	0	15.459.852	15.743.143	38,06
212032083 SERVICIOS PÚBLICOS	3.000.000	0	0	0	0	0,00
212032087 VIÁTICOS Y GASTOS DE VIAJE	9.871.056	194.178	0	4.183.929	4.378.107	44,35
212032089 IMPRESOS Y SUSCRIPCIONES	3.000.000	0	0	0	0	0,00
212032099 GASTOS DE ATENCION Y REPRESENTACION	7.936.707	57.600	0	42.400	100.000	1,26
212032109 GASTOS LEGALES	429.510	0	0	0	0	0,00
212032101 Gastos judiciales	17.126.434	31.513	0	11.233.523	11.265.036	65,78
TRANSFERENCIAS CORRIENTES	5.534.694.895	23.266.687	0	860.827.491	884.094.178	15,97
OTRAS TRANSFERENCIAS CORRIENTES	5.534.694.895	23.266.687	0	860.827.491	884.094.178	15,97
SENTENCIAS Y CONCILIACIONES	5.534.694.895	23.266.687	0	860.827.491	884.094.178	15,97
21303471135 SENTENCIAS, FALLOS, RECLAMACIONES Y CONCILIACIONES	5.534.694.895	23.266.687	0	860.827.491	884.094.178	15,97
INVERSIÓN	2.569.033.023	1.245.317.083	0	1.059.479.076	2.304.796.159	89,71
Adición Reserva	8.359.660	0	0	8.359.660	8.359.660	100,00
160000118 Adición Reserva - Recursos Ordinarios 2018	8.359.660	0	0	8.359.660	8.359.660	100,00
160407 APOYO A LA TRANSFERENCIA DEL	8.359.660	0	0	8.359.660	8.359.660	100,00

MUNICIPIO DE MEDELLÍN
SECRETARÍA DE HACIENDA
UNIDAD DE PRESUPUESTO
EJECUCIÓN PRESUPUESTAL DE GASTOS ACUMULADA A JUNIO DE 2019

CONCEPTO	Ppto 1 a 6	Compromisos	Factura	Pagos	Total Ejecución	% Ejec.
110000119 Recursos Ordinarios 2019	2.560.673.363	1.245.317.083	0	1.051.119.416	2.296.436.499	89,68
160407 APOYO A LA TRANSFERENCIA DEL	1.740.111.342	795.958.910	0	685.813.496	1.481.772.406	85,15
160408 ADMINISTRACIÓN DE LA INFORMAC	820.562.021	449.358.173	0	365.305.920	814.664.093	99,28

MUNICIPIO DE MEDELLÍN
SECRETARÍA DE HACIENDA
UNIDAD DE PRESUPUESTO
EJECUCIÓN PRESUPUESTAL DE GASTOS ACUMULADA A JUNIO DE 2019

CONCEPTO	Ppto 1 a 6	Compromisos	Factura	Pagos	Total Ejecución	% Ejec.
70600000 SECRETARÍA DE GESTIÓN HUMANA Y SERVICIO A LA CIUDAD	376.905.983.219	21.089.098.852	81.098.276	163.003.283.159	184.173.480.287	48,86
FUNCIONAMIENTO	249.310.239.873	6.026.420.834	74.310.873	119.772.552.443	125.873.284.150	50,49
110000119 Recursos Ordinarios 2019	249.123.598.656	5.971.089.102	74.310.873	119.641.242.958	125.686.642.933	50,45
GASTOS DE PERSONAL	106.706.015.098	1.181.804.887	1.768.800	49.785.043.628	50.968.617.315	47,77
SERVICIOS PERSONALES ASOCIADOS A LA NOMINA	22.305.737.858	0	0	8.821.622.143	8.821.622.143	39,55
211021001 SUELDOS DEL PERSONAL EMPLEADOS PÚBLICOS	16.071.098.336	0	0	7.545.307.795	7.545.307.795	46,95
211021003 HORAS EXTRAS	40.961.873	0	0	18.208.483	18.208.483	44,45
211021005 PRIMA DE VACACIONES	1.085.293.795	0	0	305.425.383	305.425.383	28,14
211021006 PRIMA DE NAVIDAD	1.649.716.170	0	0	14.169.823	14.169.823	0,86
211021007 VACACIONES	1.489.089.938	0	0	449.634.251	449.634.251	30,20
211021016 PRIMA DE ANTIGÜEDAD	7.040.330	0	0	0	0	0,00
211021018 SUBSIDIO FAMILIAR	168.110	0	0	0	0	0,00
211021019 SUBSIDIO DE TRANSPORTE	1.975.958	0	0	689.854	689.854	34,91
211021020 BONIFICACIÓN DE RECREACIÓN	134.599.432	0	0	37.788.392	37.788.392	28,07
211021021 SUBSIDIO DE ALIMENTACIÓN	45.921.744	0	0	16.635.496	16.635.496	36,23
211021023 PRIMA DE SERVICIOS	717.337.279	0	0	15.798.356	15.798.356	2,20
211021025 BONIFICACION SERVICIOS PRESTADOS	507.745.300	0	0	270.231.244	270.231.244	53,22
211021011 PRIMA DE TRANSPORTE Y MANUTENCION	481.301.575	0	0	119.007.989	119.007.989	24,73
211021015 DOMINICALES - FESTIVOS Y RECARGOS	10.000.000	0	0	202.691	202.691	2,03
211021002 SUELDOS DEL PERSONAL TRABAJADORES OFICIALES	47.649.927	0	0	23.345.831	23.345.831	48,99
211021008 PRIMA DE VIDA CARA	1.673.452	0	0	1.104.606	1.104.606	66,01
211021009 PRIMA ESPECIAL TRABAJADORES	4.141.006	0	0	4.071.949	4.071.949	98,33
211021013 PRIMA DE MATERNIDAD	3.257.875	0	0	0	0	0,00
211021014 PRIMA DE MATRIMONIO	3.362.192	0	0	0	0	0,00
211021017 AGUINALDO	3.403.566	0	0	0	0	0,00
SERVICIOS PERSONALES INDIRECTOS	6.534.488.605	1.181.804.887	0	2.978.433.790	4.160.238.677	63,67
211022020 INDEMNIZACIONES	134.495.440	0	0	0	0	0,00
211022031 REMUNERACION SERVICIOS TÉCNICOS	1.543.939.495	925.730.721	0	466.884.138	1.392.614.859	90,20
211022038 CALAMIDAD DOMÉSTICA Y URGENCIA FAMILIAR EMPLEAD	797.353.200	8.410.000	0	208.796.000	217.206.000	27,24
211022027 OTROS AUXILIOS	177.861.933	0	0	46.631.260	46.631.260	26,22
211022040 BECAS PARA EMPLEADOS	1.525.050.496	66.770.138	0	1.130.781.920	1.197.552.058	78,53
211022041 CALAMIDAD DOMÉSTICA PARA PENSIONADOS	73.993.628	0	0	430.000	430.000	0,58
211022042 CALAMIDAD DOMÉSTICA Y URGENCIA FAMILIAR TRABAJA	301.292.926	0	0	86.500.000	86.500.000	28,71
211022043 DROGA PARA TRABAJADORES	180.896.007	180.894.028	0	0	180.894.028	100,00
211022044 BECAS CONVENCIONALES	1.246.565.492	0	0	604.410.859	604.410.859	48,49

MUNICIPIO DE MEDELLÍN
SECRETARÍA DE HACIENDA
UNIDAD DE PRESUPUESTO
EJECUCIÓN PRESUPUESTAL DE GASTOS ACUMULADA A JUNIO DE 2019

CONCEPTO	Ppto. 1 a 6	Compromisos	Factura	Pagos	Total Ejecución	% Ejec.
211022045 BECAS Y UTILES HIJOS DE TRABAJADORES	251.607.764	0	0	244.896.922	244.896.922	97,33
211022047 BECAS Y UTILES HIJOS DE PENSIONADOS	15.665.029	0	0	0	0	0,00
211022050 GASTOS FUNERARIOS	285.767.195	0	0	189.102.691	189.102.691	66,17
CONTRIBUCIONES INHERENTES A LA NOMINA SECTOR PRIVA	46.238.712.828	0	1.768.800	22.348.551.117	22.350.319.917	48,34
211023052 APORTES A FONDOS PENSIONALES SECTOR PRIVADO	8.685.312.933	0	0	4.043.347.623	4.043.347.623	46,55
211023053 APORTES A CAJA DE COMPENSACION FAMILIAR	9.416.370.006	0	0	4.511.210.300	4.511.210.300	47,91
211023055 APORTES A SEGURIDAD SOCIAL -SALUD-SECTOR PRIVADO	25.008.857.515	0	0	12.414.108.194	12.414.108.194	49,64
211023056 RIESGOS PROFESIONALES	3.128.172.374	0	1.768.800	1.379.885.000	1.381.653.800	44,17
CONTRIBUCIONES INHERENTES A LA NOMINA SECTOR PÚBLI	31.627.075.807	0	0	15.636.436.578	15.636.436.578	49,44
211024052 APORTES A FONDOS PENSIONALES	18.711.637.394	0	0	9.920.860.863	9.920.860.863	53,02
211024055 APORTES A SEGURIDAD SOCIAL -SALUD-	194.975.904	0	0	72.992.915	72.992.915	37,44
211024060 APORTES AL ICBF	7.312.277.504	0	0	3.379.891.700	3.379.891.700	46,22
211024064 APORTES AL SENA	1.357.046.251	0	0	565.072.100	565.072.100	41,64
211024067 APORTES ESAP	1.357.046.251	0	0	568.955.600	568.955.600	41,93
211024175 APORTES INSTITUTOS TÉCNICOS	2.694.092.503	0	0	1.128.663.400	1.128.663.400	41,89
GASTOS GENERALES	13.269.347.156	4.027.183.823	1.187.053	3.693.335.536	7.721.706.412	58,19
ADQUISICION DE BIENES	4.086.903.274	819.022.233	0	1.609.445.400	2.428.467.633	59,42
212031074 MATERIALES Y SUMINISTROS	518.388	469.179	0	30.821	500.000	96,45
212031082 DOTACION DE EQUIPO DE PROTECCION PERSONAL	1.658.181.844	0	0	0	0	0,00
212031024 VESTIDO DE CALZADO Y LABOR	2.375.787.042	780.500.466	0	1.595.051.167	2.375.551.633	99,99
212031078 SUMINISTRO DE SUPLEMENTO ALIMENTICIO	52.416.000	38.052.588	0	14.363.412	52.416.000	100,00
ADQUISICION DE SERVICIOS	9.182.443.882	3.208.161.590	1.187.053	2.083.890.136	5.293.238.779	57,65
212032023 SISTEMA MUNICIPAL DE CAPACITACION	672.385.677	912.372	0	103.717.747	104.630.119	15,56
212032083 SERVICIOS PÚBLICOS	1.095.039.312	123.330.109	0	464.973.137	588.303.246	53,72
212032087 VIÁTICOS Y GASTOS DE VIAJE	27.419.600	620.900	0	5.733.578	6.354.478	23,17
212032089 IMPRESOS Y SUSCRIPCIONES	65.265.349	37.439.322	0	2.967.878	40.407.200	61,91
212032090 COMUNICACIONES Y TRANSPORTE	535.370.079	45.303.311	0	159.596.689	204.900.000	38,27
212032099 GASTOS DE ATENCION Y REPRESENTACION	7.936.707	3.645.530	0	1.235.630	4.881.160	61,50
212032105 BIENESTAR SOCIAL E INCENTIVOS	4.074.000.000	1.921.391.525	0	945.022.899	2.866.414.424	70,36
212032109 GASTOS LEGALES	540.800.000	755.500	0	244.500	1.000.000	0,18
212032173 Sistema de Gestión - Seguridad y Salud en el trabajo	310.714.888	87.537.701	0	0	87.537.701	28,17
212032084 ARRENDAMIENTOS	533.509.301	243.461.819	0	255.448.874	498.910.693	93,51
212032025 SEGURO DE VIDA	58.667.147	0	0	0	0	0,00
212032100 RECREACION -BIENESTAR LABORAL-	362.537.822	271.467.105	1.187.053	72.875.664	345.529.822	95,31
212032107 OLIMPIADAS MUNICIPALES Y JUEGOS NACIONALES DE EM	898.798.000	472.296.396	0	72.073.540	544.369.936	60,57

MUNICIPIO DE MEDELLÍN
SECRETARÍA DE HACIENDA
UNIDAD DE PRESUPUESTO
EJECUCIÓN PRESUPUESTAL DE GASTOS ACUMULADA A JUNIO DE 2019

CONCEPTO	Ppto 1 a 6	Compromisos	Factura	Pagos	Total Ejecución	% Ejec.
TRANSFERENCIAS CORRIENTES	129.148.236.402	762.100.392	71.355.020	66.162.863.794	66.996.319.206	51,88
TRANSF. POR CONVENIOS CON EL SECTOR PRIVADO	311.587.710	0	0	123.550.760	123.550.760	39,65
APORTES SINDICALES	281.587.710	0	0	123.550.760	123.550.760	43,88
21303141113 PROMOCION AL DEPORTE	19.987.300	0	0	19.987.300	19.987.300	100,00
21303141114 AUXILIO SINDICAL	59.267.605	0	0	58.775.259	58.775.259	99,17
21303141115 AUXILIO SERVICIOS PÚBLICOS Y PREDIAL	14.436.862	0	0	4.014.797	4.014.797	27,81
21303141116 VIÁTICOS SINDICALES	10.920.329	0	0	10.775.463	10.775.463	98,67
21303141117 COMITÉ SINDICAL DE EDUCACION Y PRENSA	14.997.941	0	0	14.997.941	14.997.941	100,00
21303141118 FONDO PARA DESASTRES ESPECIALES	146.977.673	0	0	0	0	0,00
21303141169 SEDE SINDICAL	15.000.000	0	0	15.000.000	15.000.000	100,00
PRESTAMOS PRE-PENSIONADOS	30.000.000	0	0	0	0	0,00
21303144035 PROGRMA PARA PRÉSTAMOS A PRE-PENSIONADOS	30.000.000	0	0	0	0	0,00
TRANSFERENCIAS DE PREVISION Y SEGURIDAD SOCIAL	128.836.648.692	762.100.392	71.355.020	66.039.313.034	66.872.768.446	51,91
PENSIONES Y JUBILACIONES	93.221.305.698	2.100.392	24.421.060	43.543.507.590	43.570.029.042	46,74
21303361129 PENSIONES DE VEJEZ, INVALIDEZ Y MUERTE	83.897.027.855	0	24.421.060	40.294.798.732	40.319.219.792	48,06
21303361130 CUOTAS PARTES POR PENSIONES	9.324.277.843	2.100.392	0	3.248.708.858	3.250.809.250	34,86
CESANTÍAS	34.284.913.197	0	46.933.960	22.495.805.444	22.542.739.404	65,75
21303362132 CESANTÍAS ANTICIPADAS	12.756.008.432	0	0	6.385.304.937	6.385.304.937	50,06
21303362133 CESANTÍAS DEFINITIVAS	19.680.301.291	0	46.742.723	14.535.901.098	14.582.643.821	74,10
21303362173 INTERESES A LAS CESANTÍAS	1.848.603.474	0	191.237	1.574.599.409	1.574.790.646	85,19
OTRAS TRANSFERENCIAS DE PREVISION Y SEGURIDAD SOCI	1.330.429.797	760.000.000	0	0	760.000.000	57,12
21303363070 GASTOS MÉDICOS Y DROGAS	1.330.429.797	760.000.000	0	0	760.000.000	57,12
150000119 Ajuste Recursos Ordinarios 2018	186.641.217	55.331.732	0	131.309.485	186.641.217	100,00
GASTOS DE PERSONAL	8.265.657	0	0	8.265.657	8.265.657	100,00
SERVICIOS PERSONALES INDIRECTOS	8.265.657	0	0	8.265.657	8.265.657	100,00
211022031 REMUNERACION SERVICIOS TÉCNICOS	8.265.657	0	0	8.265.657	8.265.657	100,00
GASTOS GENERALES	153.265.334	30.221.506	0	123.043.828	153.265.334	100,00
ADQUISICION DE BIENES	42.792.622	30.212.787	0	12.579.835	42.792.622	100,00
212031082 DOTACION DE EQUIPO DE PROTECCION PERSONAL	36.346.329	30.212.783	0	6.133.546	36.346.329	100,00
212031024 VESTIDO DE CALZADO Y LABOR	6.446.293	4	0	6.446.289	6.446.293	100,00
ADQUISICION DE SERVICIOS	110.472.712	8.719	0	110.463.993	110.472.712	100,00
212032089 IMPRESOS Y SUSCRIPCIONES	11.183.282	8.714	0	11.174.568	11.183.282	100,00
212032090 COMUNICACIONES Y TRANSPORTE	75.596.731	5	0	75.596.726	75.596.731	100,00
212032084 ARRENDAMIENTOS	22.490.699	0	0	22.490.699	22.490.699	100,00
212032107 OLIMPIADAS MUNICIPALES Y JUEGOS NACIONALES DE EM	1.202.000	0	0	1.202.000	1.202.000	100,00

MUNICIPIO DE MEDELLÍN
SECRETARÍA DE HACIENDA
UNIDAD DE PRESUPUESTO
EJECUCIÓN PRESUPUESTAL DE GASTOS ACUMULADA A JUNIO DE 2019

CONCEPTO	Ppto 1 a 6	Compromisos	Factura	Pagos	Total Ejecución	% Ejec.
TRANSFERENCIAS CORRIENTES	25.110.226	25.110.226	0	0	25.110.226	100,00
TRANSFERENCIAS DE PREVISION Y SEGURIDAD SOCIAL	25.110.226	25.110.226	0	0	25.110.226	100,00
OTRAS TRANSFERENCIAS DE PREVISION Y SEGURIDAD SOCI	25.110.226	25.110.226	0	0	25.110.226	100,00
21303363070 GASTOS MÉDICOS Y DROGAS	25.110.226	25.110.226	0	0	25.110.226	100,00
DEUDA PUBLICA	25.300.482.143	177.939.876	0	11.352.893.391	11.530.833.267	45,58
110000119 Recursos Ordinarios 2019	24.216.396.076	0	0	11.130.833.267	11.130.833.267	45,96
BONOS PENSIONALES TIPO A Y B SEGÚN LEY 617 DE 2000	24.216.396.076	0	0	11.130.833.267	11.130.833.267	45,96
222404181058 Bonos Pensionales tipo A y B según Ley 617 de 2000	24.216.396.076	0	0	11.130.833.267	11.130.833.267	45,96
110015219 Estamp.Procultura 2019	684.086.067	0	0	0	0	0,00
BONOS PENSIONALES TIPO A Y B SEGÚN LEY 617 DE 2000	684.086.067	0	0	0	0	0,00
222404181058 Bonos Pensionales tipo A y B según Ley 617 de 2000	684.086.067	0	0	0	0	0,00
150000119 Ajuste Recursos Ordinarios 2018	400.000.000	177.939.876	0	222.060.124	400.000.000	100,00
BONOS PENSIONALES TIPO A Y B SEGÚN LEY 617 DE 2000	400.000.000	177.939.876	0	222.060.124	400.000.000	100,00
222404181058 Bonos Pensionales tipo A y B según Ley 617 de 2000	400.000.000	177.939.876	0	222.060.124	400.000.000	100,00
INVERSIÓN	102.295.261.203	14.884.738.142	6.787.403	31.877.837.325	46.769.362.870	45,72
Ajuste	656.017.762	5	0	656.017.757	656.017.762	100,00
150090118 Ajuste - Exced. Ord. EPM 2018	548.289.817	4	0	548.289.813	548.289.817	100,00
160184 FORTALECIMIENTO SISTEMA DE SE	467.628.160	0	0	467.628.160	467.628.160	100,00
160193 INNOVACIÓN DE TIC PARA UNA OR	80.661.657	4	0	80.661.653	80.661.657	100,00
150090119 Ajuste - Exced. Ord. EPM 2019	49.882.013	0	0	49.882.013	49.882.013	100,00
160193 INNOVACIÓN DE TIC PARA UNA OR	49.882.013	0	0	49.882.013	49.882.013	100,00
150000119 Ajuste Recursos Ordinarios 2018	57.845.932	1	0	57.845.931	57.845.932	100,00
160187 COMPROMISO CON LA INTEGRALIDA	5.871.523	0	0	5.871.523	5.871.523	100,00
160184 FORTALECIMIENTO SISTEMA DE SE	20.780.352	1	0	20.780.351	20.780.352	100,00
160196 ADMÓN DOCUMENTAL EFICIEN Y TR	31.194.057	0	0	31.194.057	31.194.057	100,00
Adición Reserva	191.676.875	0	0	191.676.875	191.676.875	100,00
160000118 Adición Reserva - Recursos Ordinarios 2018	191.676.875	0	0	191.676.875	191.676.875	100,00
160187 COMPROMISO CON LA INTEGRALIDA	45.400.000	0	0	45.400.000	45.400.000	100,00
160184 FORTALECIMIENTO SISTEMA DE SE	114.943.750	0	0	114.943.750	114.943.750	100,00
160191 CONSOLID SISTEMAS GESTIÓN INT	31.333.125	0	0	31.333.125	31.333.125	100,00
110000119 Recursos Ordinarios 2019	29.216.432.123	5.035.439.432	6.787.403	20.494.038.753	25.536.265.588	87,40
160187 COMPROMISO CON LA INTEGRALIDA	2.265.162.811	1.464.098.841	6.787.403	713.772.860	2.184.659.104	96,45
160183 IMPLEMENTACIÓN DE ESTRATEGIA	50.000.000	0	0	0	0	0,00
160184 FORTALECIMIENTO SISTEMA DE SE	4.446.693.856	2.510.926.441	0	1.792.490.603	4.303.417.044	96,78
160191 CONSOLID SISTEMAS GESTIÓN INT	387.378.176	158.940.568	0	154.338.603	313.279.171	80,87

MUNICIPIO DE MEDELLÍN
SECRETARÍA DE HACIENDA
UNIDAD DE PRESUPUESTO
EJECUCIÓN PRESUPUESTAL DE GASTOS ACUMULADA A JUNIO DE 2019

CONCEPTO	Ppto 1 a 6	Compromisos	Factura	Pagos	Total Ejecución	% Ejec.
160196 ADMÓN DOCUMENTAL EFICIEN Y TR	536.564.527	250.797.778	0	195.287.648	446.085.426	83,14
160179 APOYO A LAS SOLUCIONES DE VIV	19.881.920.840	580.361.454	0	16.693.859.886	17.274.221.340	86,88
160193 INNOVACIÓN DE TIC PARA UNA OR	791.968.610	67.830.000	0	207.966.924	275.796.924	34,82
160198 APORTES AL FONPET LEY 549 D	150.000.000	0	0	99.086.454	99.086.454	66,06
170064 FORT. CENTRO DE PRÁCTICAS MPI	706.743.303	2.484.350	0	637.235.775	639.720.125	90,52
110070119 Exced. Adic. EPM 2019	1.467.421.750	688.230.362	0	526.769.638	1.215.000.000	82,80
160187 COMPROMISO CON LA INTEGRALIDA	240.000.000	0	0	0	0	0,00
160184 FORTALECIMIENTO SISTEMA DE SE	688.230.362	688.230.362	0	0	688.230.362	100,00
160193 INNOVACIÓN DE TIC PARA UNA OR	526.769.638	0	0	526.769.638	526.769.638	100,00
170064 FORT. CENTRO DE PRÁCTICAS MPI	12.421.750	0	0	0	0	0,00
110090119 Exced. Ord. EPM 2019	14.791.798.842	7.554.366.278	0	6.587.287.109	14.141.653.387	95,60
160193 INNOVACIÓN DE TIC PARA UNA OR	14.785.587.967	7.554.366.278	0	6.587.287.109	14.141.653.387	95,64
170064 FORT. CENTRO DE PRÁCTICAS MPI	6.210.875	0	0	0	0	0,00
110015819 Cartera Fondo Vivienda 2019	12.253.008.667	0	0	0	0	0,00
160179 APOYO A LAS SOLUCIONES DE VIV	12.253.008.667	0	0	0	0	0,00
110022619 Superávit 2019	5.200.000.000	1.202.000.000	0	0	1.202.000.000	23,12
160187 COMPROMISO CON LA INTEGRALIDA	378.793.672	240.000.000	0	0	240.000.000	63,36
160184 FORTALECIMIENTO SISTEMA DE SE	885.206.328	0	0	0	0	0,00
160193 INNOVACIÓN DE TIC PARA UNA OR	2.320.000.000	0	0	0	0	0,00
170064 FORT. CENTRO DE PRÁCTICAS MPI	654.000.000	0	0	0	0	0,00
190045 Fortal. gestión documental de	962.000.000	962.000.000	0	0	962.000.000	100,00
110021517 EPM - Venta Acciones ISAGEN 2017	473.230.362	66.926.340	0	406.304.022	473.230.362	100,00
160193 INNOVACIÓN DE TIC PARA UNA OR	473.230.362	66.926.340	0	406.304.022	473.230.362	100,00
110012114 RF Fondo Epm 2014	1	0	0	0	0	0,00
160193 INNOVACIÓN DE TIC PARA UNA OR	1	0	0	0	0	0,00
110015815 Cartera Fondo Vivienda 2015	201.896.588	0	0	201.896.588	201.896.588	100,00
160179 APOYO A LAS SOLUCIONES DE VIV	201.896.588	0	0	201.896.588	201.896.588	100,00
110015816 Cartera Fondo Vivienda 2016	8.108.891.486	337.775.725	0	2.813.846.583	3.151.622.308	38,87
160179 APOYO A LAS SOLUCIONES DE VIV	8.108.891.486	337.775.725	0	2.813.846.583	3.151.622.308	38,87
110015817 Cartera Fondo Vivienda 2017	14.522.647.598	0	0	0	0	0,00
160179 APOYO A LAS SOLUCIONES DE VIV	14.522.647.598	0	0	0	0	0,00
110015818 Cartera Fondo Vivienda 2018	15.212.239.149	0	0	0	0	0,00
160179 APOYO A LAS SOLUCIONES DE VIV	15.212.239.149	0	0	0	0	0,00

MUNICIPIO DE MEDELLÍN
SECRETARÍA DE HACIENDA
UNIDAD DE PRESUPUESTO
EJECUCIÓN PRESUPUESTAL DE GASTOS ACUMULADA A JUNIO DE 2019

CONCEPTO	Ppto 1 a 6	Compromisos	Factura	Pagos	Total Ejecución	% Ejec.
7070000 SECRETARÍA DE SUMINISTROS Y SERVICIOS	118.650.364.771	39.110.714.589	200.216.248	41.991.444.513	81.302.375.350	68,52
FUNCIONAMIENTO	79.137.976.371	19.861.183.701	132.214.994	26.194.355.284	46.187.753.979	58,36
110000119 Recursos Ordinarios 2019	76.279.559.007	19.723.128.765	20.974.227	23.585.233.623	43.329.336.615	56,80
GASTOS DE PERSONAL	16.174.893.097	661.344.923	0	6.554.710.708	7.216.055.631	44,61
SERVICIOS PERSONALES ASOCIADOS A LA NOMINA	15.062.672.537	0	0	6.161.280.663	6.161.280.663	40,90
211021001 SUELDOS DEL PERSONAL EMPLEADOS PÚBLICOS	10.342.749.257	0	0	4.840.543.976	4.840.543.976	46,80
211021003 HORAS EXTRAS	122.925.784	0	0	50.759.880	50.759.880	41,29
211021005 PRIMA DE VACACIONES	759.455.180	0	0	272.518.488	272.518.488	35,88
211021006 PRIMA DE NAVIDAD	1.118.886.040	0	0	11.750.327	11.750.327	1,05
211021007 VACACIONES	1.009.564.387	0	0	372.890.392	372.890.392	36,94
211021016 PRIMA DE ANTIGÜEDAD	19.764.339	0	0	8.038.580	8.038.580	40,67
211021018 SUBSIDIO FAMILIAR	5.435.761	0	0	750.000	750.000	13,80
211021019 SUBSIDIO DE TRANSPORTE	25.940.516	0	0	12.283.162	12.283.162	47,35
211021020 BONIFICACIÓN DE RECREACIÓN	91.141.014	0	0	32.099.491	32.099.491	35,22
211021021 SUBSIDIO DE ALIMENTACIÓN	70.413.341	0	0	27.508.526	27.508.526	39,07
211021023 PRIMA DE SERVICIOS	461.159.982	0	0	14.050.771	14.050.771	3,05
211021025 BONIFICACION SERVICIOS PRESTADOS	325.223.669	0	0	174.718.699	174.718.699	53,72
211021015 DOMINICALES - FESTIVOS Y RECARGOS	45.728.564	0	0	17.858.497	17.858.497	39,05
211021002 SUELDOS DEL PERSONAL TRABAJADORES OFICIALES	555.733.610	0	0	264.087.717	264.087.717	47,52
211021008 PRIMA DE VIDA CARA	20.559.938	0	0	13.931.646	13.931.646	67,76
211021009 PRIMA ESPECIAL TRABAJADORES	48.295.897	0	0	47.490.511	47.490.511	98,33
211021017 AGUINALDO	39.695.258	0	0	0	0	0,00
SERVICIOS PERSONALES INDIRECTOS	1.112.220.560	661.344.923	0	393.430.045	1.054.774.968	94,84
211022031 REMUNERACION SERVICIOS TÉCNICOS	1.112.220.560	661.344.923	0	393.430.045	1.054.774.968	94,84
GASTOS GENERALES	60.104.665.910	19.061.783.842	20.974.227	17.030.522.915	36.113.280.984	60,08
ADQUISICION DE BIENES	7.861.308.788	4.689.142.550	0	2.592.396.336	7.281.538.886	92,63
212031074 MATERIALES Y SUMINISTROS	4.679.349.031	2.692.904.239	0	1.406.674.890	4.099.579.129	87,61
212031153 COMBUSTIBLES	3.181.959.757	1.996.238.311	0	1.185.721.446	3.181.959.757	100,00
ADQUISICION DE SERVICIOS	51.697.005.854	14.372.641.292	20.974.227	14.438.126.579	28.831.742.098	55,77
212032080 MANTENIMIENTO	713.266.798	381.701.493	2.195.630	45.302.878	429.200.001	60,17
212032081 MANTENIMIENTO DE VEHICULOS	2.695.598.158	2.234.837.935	0	284.656.914	2.519.494.849	93,47
212032083 SERVICIOS PÚBLICOS	6.967.779.565	819.579.998	0	3.164.800.760	3.984.380.758	57,18
212032087 VIÁTICOS Y GASTOS DE VIAJE	255.550.672	219.960.623	0	13.798.891	233.759.514	91,47
212032089 IMPRESOS Y SUSCRIPCIONES	7.677.488	0	0	0	0	0,00
212032099 GASTOS DE ATENCION Y REPRESENTACION	7.936.707	1.674.348	0	810.000	2.484.348	31,30

MUNICIPIO DE MEDELLÍN
SECRETARÍA DE HACIENDA
UNIDAD DE PRESUPUESTO
EJECUCIÓN PRESUPUESTAL DE GASTOS ACUMULADA A JUNIO DE 2019

CONCEPTO	Ppto 1 a 6	Compromisos	Factura	Pagos	Total Ejecución	% Ejec.
212032109 GASTOS LEGALES	2.085.000	1.937.265	0	147.735	2.085.000	100,00
212032084 ARRENDAMIENTOS	3.858.827.983	1.117.393.545	3.388.442	1.977.990.609	3.098.772.596	80,30
212032097 SERVICIO DE ASEO	4.412.075.231	2.805.260.717	0	754.753.667	3.560.014.384	80,69
212032091 SEGUROS	18.714.489.042	386.463.494	7.256.493	546.111.451	939.831.438	5,02
212032096 SERVICIO DE VIGILANCIA	14.061.719.210	6.403.831.874	8.133.662	7.649.753.674	14.061.719.210	100,00
IMPUESTOS, TASAS Y MULTAS	546.351.268	0	0	0	0	0,00
212033185 IMPUESTO DE VEHÍCULOS	75.000.000	0	0	0	0	0,00
212033172 IMPUESTO PREDIAL	471.351.268	0	0	0	0	0,00
150000119 Ajuste Recursos Ordinarios 2018	2.858.417.364	138.054.936	111.240.767	2.609.121.661	2.858.417.364	100,00
GASTOS GENERALES	2.858.417.364	138.054.936	111.240.767	2.609.121.661	2.858.417.364	100,00
ADQUISICION DE BIENES	280.523.440	21.927.069	0	258.596.371	280.523.440	100,00
212031074 MATERIALES Y SUMINISTROS	56.873.197	3.323.198	0	53.549.999	56.873.197	100,00
212031153 COMBUSTIBLES	223.650.243	18.603.871	0	205.046.372	223.650.243	100,00
ADQUISICION DE SERVICIOS	2.577.893.924	116.127.867	111.240.767	2.350.525.290	2.577.893.924	100,00
212032080 MANTENIMIENTO	541.016	29.911	0	511.105	541.016	100,00
212032081 MANTENIMIENTO DE VEHICULOS	704.624.842	19.827.178	0	684.797.664	704.624.842	100,00
212032083 SERVICIOS PÚBLICOS	533.059.295	96.247.872	0	436.811.423	533.059.295	100,00
212032097 SERVICIO DE ASEO	1.073.924.769	0	0	1.073.924.769	1.073.924.769	100,00
212032091 SEGUROS	27.385.021	22.891	8.400.383	18.961.747	27.385.021	100,00
212032096 SERVICIO DE VIGILANCIA	238.358.981	15	102.840.384	135.518.582	238.358.981	100,00
INVERSIÓN	39.512.388.400	19.249.530.888	68.001.254	15.797.089.229	35.114.621.371	88,87
Ajuste	3.358.534.926	36.499.642	0	3.322.035.284	3.358.534.926	100,00
150000119 Ajuste Recursos Ordinarios 2018	538.377.174	36.499.640	0	501.877.534	538.377.174	100,00
160206 ADMINISTRACIÓN Y CONSERVACIÓN	538.377.174	36.499.640	0	501.877.534	538.377.174	100,00
150004018 Ajuste - Área metropolitana 2018	2.820.157.752	2	0	2.820.157.750	2.820.157.752	100,00
160206 ADMINISTRACIÓN Y CONSERVACIÓN	2.820.157.752	2	0	2.820.157.750	2.820.157.752	100,00
Adición Reserva	653.030.447	0	0	653.030.447	653.030.447	100,00
160000118 Adición Reserva - Recursos Ordinarios 2018	112.877.857	0	0	112.877.857	112.877.857	100,00
160206 ADMINISTRACIÓN Y CONSERVACIÓN	112.877.857	0	0	112.877.857	112.877.857	100,00
160022618 Adición Reserva - Superávit 2018	540.152.590	0	0	540.152.590	540.152.590	100,00
160206 ADMINISTRACIÓN Y CONSERVACIÓN	540.152.590	0	0	540.152.590	540.152.590	100,00
110000119 Recursos Ordinarios 2019	31.196.929.791	18.013.031.214	68.001.254	11.543.658.510	29.624.690.978	94,96
160202 DESARROLLO FERIAS DE LA TRANS	244.200.111	244.200.111	0	0	244.200.111	100,00
160204 ADMÓN EFICIENTE PARA LA ADQUI	13.874.000.000	7.862.009.322	2.209.560	6.002.257.148	13.866.476.030	99,95
160206 ADMINISTRACIÓN Y CONSERVACIÓN	16.998.729.680	9.826.821.781	65.791.694	5.541.401.362	15.434.014.837	90,80

MUNICIPIO DE MEDELLÍN
SECRETARÍA DE HACIENDA
UNIDAD DE PRESUPUESTO
EJECUCIÓN PRESUPUESTAL DE GASTOS ACUMULADA A JUNIO DE 2019

CONCEPTO	Ppto 1 a 6	Compromisos	Factura	Pagos	Total Ejecución	% Ejec.
160650 FORMULACIÓN MODELO COMPRAS PÚ	80.000.000	80.000.000	0	0	80.000.000	100,00
110070119 Exced. Adic. EPM 2019	25.000.000	0	0	0	0	0,00
160650 FORMULACIÓN MODELO COMPRAS PÚ	25.000.000	0	0	0	0	0,00
110090119 Exced. Ord. EPM 2019	158.893.146	0	0	158.367.087	158.367.087	99,67
160206 ADMINISTRACIÓN Y CONSERVACIÓN	158.893.146	0	0	158.367.087	158.367.087	99,67
110022619 Superávit 2019	4.120.000.000	1.200.000.032	0	119.997.901	1.319.997.933	32,04
160204 ADMÓN EFICIENTE PARA LA ADQUI	2.000.000.000	1.200.000.000	0	0	1.200.000.000	60,00
160206 ADMINISTRACIÓN Y CONSERVACIÓN	2.120.000.000	32	0	119.997.901	119.997.933	5,66
11004018 Área metropolitana 2018	89	0	0	0	0	0,00
160206 ADMINISTRACIÓN Y CONSERVACIÓN	89	0	0	0	0	0,00
110010412 Construcción terminales 2012	1	0	0	0	0	0,00
080304 ADQUISICIÓN DE BIENES INMUEBL	1	0	0	0	0	0,00

MUNICIPIO DE MEDELLÍN
SECRETARÍA DE HACIENDA
UNIDAD DE PRESUPUESTO
EJECUCIÓN PRESUPUESTAL DE GASTOS ACUMULADA A JUNIO DE 2019

CONCEPTO	Ppto 1 a 6	Compromisos	Factura	Pagos	Total Ejecución	% Ejec.
7110000 SECRETARÍA EDUCACIÓN	1.194.117.187.756	208.081.325.980	21.035.673.619	527.305.684.574	756.422.684.173	63,35
FUNCIONAMIENTO	14.458.126.219	478.002.439	1.997.546	5.911.467.881	6.391.467.866	44,21
11000119 Recursos Ordinarios 2019	14.389.687.116	468.974.976	1.997.546	5.852.056.241	6.323.028.763	43,94
GASTOS DE PERSONAL	13.072.651.160	0	1.997.546	5.163.770.383	5.165.767.929	39,52
SERVICIOS PERSONALES ASOCIADOS A LA NOMINA	13.072.651.160	0	1.997.546	5.163.770.383	5.165.767.929	39,52
211021001 SUELDOS DEL PERSONAL EMPLEADOS PÚBLICOS	9.696.113.959	0	0	4.466.099.668	4.466.099.668	46,06
211021003 HORAS EXTRAS	11.584.287	0	0	7.144.364	7.144.364	61,67
211021005 PRIMA DE VACACIONES	607.054.830	0	403.573	176.595.618	176.999.191	29,16
211021006 PRIMA DE NAVIDAD	1.009.794.044	0	173.510	7.954.235	8.127.745	0,80
211021007 VACACIONES	829.444.159	0	585.362	257.286.830	257.872.192	31,09
211021018 SUBSIDIO FAMILIAR	168.111	0	0	0	0	0,00
211021019 SUBSIDIO DE TRANSPORTE	1.631.017	0	0	557.782	557.782	34,20
211021020 BONIFICACIÓN DE RECREACIÓN	75.133.434	0	50.055	21.916.836	21.966.891	29,24
211021021 SUBSIDIO DE ALIMENTACIÓN	40.564.207	0	0	16.228.357	16.228.357	40,01
211021023 PRIMA DE SERVICIOS	438.413.264	0	519.306	9.580.026	10.099.332	2,30
211021025 BONIFICACION SERVICIOS PRESTADOS	309.953.050	0	265.740	175.638.549	175.904.289	56,75
211021015 DOMINICALES - FESTIVOS Y RECARGOS	754.625	0	0	282.947	282.947	37,50
211021002 SUELDOS DEL PERSONAL TRABAJADORES OFICIALES	43.599.851	0	0	19.747.005	19.747.005	45,29
211021008 PRIMA DE VIDA CARA	1.539.012	0	0	1.012.318	1.012.318	65,78
211021009 PRIMA ESPECIAL TRABAJADORES	3.789.035	0	0	3.725.848	3.725.848	98,33
211021017 AGUINALDO	3.114.275	0	0	0	0	0,00
GASTOS GENERALES	1.317.035.956	468.974.976	0	688.285.858	1.157.260.834	87,87
ADQUISICION DE BIENES	200.000	99.700	0	100.300	200.000	100,00
212031074 MATERIALES Y SUMINISTROS	200.000	99.700	0	100.300	200.000	100,00
ADQUISICION DE SERVICIOS	1.316.835.956	468.875.276	0	688.185.558	1.157.060.834	87,87
212032083 SERVICIOS PÚBLICOS	473.540.105	45.560.897	0	283.995.860	329.556.757	69,59
212032087 VIÁTICOS Y GASTOS DE VIAJE	13.837.595	179.400	0	8.720.363	8.899.763	64,32
212032089 IMPRESOS Y SUSCRIPCIONES	200.000	102.000	0	48.000	150.000	75,00
212032090 COMUNICACIONES Y TRANSPORTE	200.000	50.000	0	0	50.000	25,00
212032099 GASTOS DE ATENCION Y REPRESENTACION	7.936.707	1.540.650	0	2.215.158	3.755.808	47,32
212032109 GASTOS LEGALES	150.000	150.000	0	0	150.000	100,00
212032084 ARRENDAMIENTOS	820.971.549	421.292.329	0	393.206.177	814.498.506	99,21
15000119 Ajuste Recursos Ordinarios 2018	68.439.103	9.027.463	0	59.411.640	68.439.103	100,00
GASTOS GENERALES	68.439.103	9.027.463	0	59.411.640	68.439.103	100,00
ADQUISICION DE SERVICIOS	68.439.103	9.027.463	0	59.411.640	68.439.103	100,00

MUNICIPIO DE MEDELLÍN
SECRETARÍA DE HACIENDA
UNIDAD DE PRESUPUESTO
EJECUCIÓN PRESUPUESTAL DE GASTOS ACUMULADA A JUNIO DE 2019

CONCEPTO	Ppto 1 a 6	Compromisos	Factura	Pagos	Total Ejecución	% Ejec.
212032083 SERVICIOS PÚBLICOS	68.439.103	9.027.463	0	59.411.640	68.439.103	100,00
INVERSIÓN	1.179.659.061.537	207.603.323.541	21.033.676.073	521.394.216.693	750.031.216.307	63,58
Ajuste	8.136.065.796	2.051.313.900	554.051.342	5.530.700.554	8.136.065.796	100,00
150070118 Ajuste - Exced. Adic. EPM 2018	780.086.772	62.475.176	14.279.053	703.332.543	780.086.772	100,00
160284 DESARROLLO INSTITUCIONAL PARA	94.270.189	59.246.414	0	35.023.775	94.270.189	100,00
160347 FORTALECIMIENTO DE TECNOLOGÍA	122.318.220	0	0	122.318.220	122.318.220	100,00
160279 APORTES PARA EL PAGO DE SERVI	7.501.591	0	0	7.501.591	7.501.591	100,00
160325 MEJORAMIENTO DE LA CALIDAD ME	25.408.221	0	0	25.408.221	25.408.221	100,00
160339 DESARROLLO Y FORTALECIMIENTO	160.000.000	0	0	160.000.000	160.000.000	100,00
160316 FORTALECIMIENTO DE LA EDUCACI	70.588.548	1	14.279.053	56.309.494	70.588.548	100,00
160330 MEJORAMIENTO DE LA CALIDAD A	300.000.003	3.228.761	0	296.771.242	300.000.003	100,00
150090118 Ajuste - Exced. Ord. EPM 2018	332.832.401	278.744.967	0	54.087.434	332.832.401	100,00
160325 MEJORAMIENTO DE LA CALIDAD ME	6.249.936	1.562.484	0	4.687.452	6.249.936	100,00
160316 FORTALECIMIENTO DE LA EDUCACI	69.406.262	20.006.280	0	49.399.982	69.406.262	100,00
160263 DESARROLLO INSTITUCIONAL Y S	257.176.203	257.176.203	0	0	257.176.203	100,00
150000119 Ajuste Recursos Ordinarios 2018	724.219.741	302.857.843	7.119.277	414.242.621	724.219.741	100,00
160284 DESARROLLO INSTITUCIONAL PARA	47.849.117	21.794.021	0	26.055.096	47.849.117	100,00
160280 DESARROLLO DE ESTRATEGIAS PAR	8.118.656	1.177.000	0	6.941.656	8.118.656	100,00
160347 FORTALECIMIENTO DE TECNOLOGÍA	2.932.755	2.932.755	0	0	2.932.755	100,00
160330 MEJORAMIENTO DE LA CALIDAD A	7.119.277	0	7.119.277	0	7.119.277	100,00
160263 DESARROLLO INSTITUCIONAL Y S	658.199.936	276.954.067	0	381.245.869	658.199.936	100,00
150000818 Ajuste - Icbf 2018	311.185.484	179.938.022	0	131.247.462	311.185.484	100,00
160263 DESARROLLO INSTITUCIONAL Y S	311.185.484	179.938.022	0	131.247.462	311.185.484	100,00
150004218 Ajuste - Sgp educación 2018	827.142.195	2	0	827.142.193	827.142.195	100,00
160270 APOYO ADMINISTRATIVO A INSTIT	827.142.195	2	0	827.142.193	827.142.195	100,00
150020418 Ajuste - Minist. Educación - Prog. Aliment. Escolar 2018	767.995.255	0	0	767.995.255	767.995.255	100,00
160280 DESARROLLO DE ESTRATEGIAS PAR	767.995.255	0	0	767.995.255	767.995.255	100,00
150022619 Ajuste - Superávit 2019	805.428.077	7.542.820	0	797.885.257	805.428.077	100,00
160270 APOYO ADMINISTRATIVO A INSTIT	805.428.077	7.542.820	0	797.885.257	805.428.077	100,00
150022917 Ajuste - Retiro por devolución de excedentes del FONPE	3.587.175.871	1.219.755.070	532.653.012	1.834.767.789	3.587.175.871	100,00
160354 MANTENIMIENTO, ADECUACIONES Y	3.530.380.417	1.219.755.070	532.653.012	1.777.972.335	3.530.380.417	100,00
160352 DOTACIÓN DE MOBILIARIO PARA I	56.795.454	0	0	56.795.454	56.795.454	100,00
Adición Reserva	15.011.034.460	3.850.221.749	268.481.377	10.892.331.334	15.011.034.460	100,00
160000118 Adición Reserva - Recursos Ordinarios 2018	5.914.864.974	1.751.580.283	208.836.118	3.954.448.573	5.914.864.974	100,00
160284 DESARROLLO INSTITUCIONAL PARA	89.813.003	18.112.188	38.262.654	33.438.161	89.813.003	100,00

MUNICIPIO DE MEDELLÍN
SECRETARÍA DE HACIENDA
UNIDAD DE PRESUPUESTO
EJECUCIÓN PRESUPUESTAL DE GASTOS ACUMULADA A JUNIO DE 2019

CONCEPTO	Ppto 1 a 6	Compromisos	Factura	Pagos	Total Ejecución	% Ejec.
160272 SERVICIO EDUCATIVO PARA JÓVEN	185.417.055	185.417.055	0	0	185.417.055	100,00
160276 SERVICIO EDUCATIVO PARA JÓVEN	63.443.482	63.443.482	0	0	63.443.482	100,00
160342 IMPLEMENTACIÓN DE LA EDUCACIÓ	19.919.942	0	19.919.942	0	19.919.942	100,00
160333 DESARROLLO HUMANO Y BIENESTAR	7.439.180	0	7.439.180	0	7.439.180	100,00
160263 DESARROLLO INSTITUCIONAL Y S	1.858.510.926	963.658.555	0	894.852.371	1.858.510.926	100,00
170135 18PP14Formación en segunda l	85.896.680	78.525.832	0	7.370.848	85.896.680	100,00
170128 18PP99Mejoramiento de la inf	2.241.252.518	225.765.749	0	2.015.486.769	2.241.252.518	100,00
170131 18PP70Apoyo para el transpor	200.000.000	200.000.000	0	0	200.000.000	100,00
170129 18PP99Implementación de ento	5.663.493	0	5.663.493	0	5.663.493	100,00
170132 18PP3Asistencia a primera in	40.832.840	16.651.192	0	24.181.648	40.832.840	100,00
170117 18PP2Asistencia integral a N	772.798.729	6.229	0	772.792.500	772.798.729	100,00
170126 18PP99Fortalecimiento de prá	343.877.126	1	137.550.849	206.326.276	343.877.126	100,00
160022618 Adición Reserva - Superávit 2018	441.071.483	84.961.724	0	356.109.759	441.071.483	100,00
160263 DESARROLLO INSTITUCIONAL Y S	441.071.483	84.961.724	0	356.109.759	441.071.483	100,00
160070118 Adición Reserva - Exced. Adic. EPM 2018	1.460.344.451	207.339.149	35.650.573	1.217.354.729	1.460.344.451	100,00
160284 DESARROLLO INSTITUCIONAL PARA	50.000.000	0	0	50.000.000	50.000.000	100,00
160350 CONSTRUCCIÓN, REPOSICIÓN Y TE	57.645.076	57.645.076	0	0	57.645.076	100,00
160347 FORTALECIMIENTO DE TECNOLOGÍA	175.465.486	0	0	175.465.486	175.465.486	100,00
160343 FORTALECIMIENTO EN LENGUAS EX	149.694.070	149.694.070	0	0	149.694.070	100,00
160342 IMPLEMENTACIÓN DE LA EDUCACIÓ	29.049.722	2	29.049.720	0	29.049.722	100,00
160316 FORTALECIMIENTO DE LA EDUCACI	991.889.243	0	0	991.889.243	991.889.243	100,00
160345 IMPLEMENTACIÓN DE BACHILLERAT	2.598.253	1	2.598.252	0	2.598.253	100,00
160330 MEJORAMIENTO DE LA CALIDAD A	4.002.601	0	4.002.601	0	4.002.601	100,00
160090118 Adición Reserva - Exced. Ord. EPM 2018	2.342.886.840	1.571.228.120	23.994.686	747.664.034	2.342.886.840	100,00
160333 DESARROLLO HUMANO Y BIENESTAR	11.003.420	0	11.003.420	0	11.003.420	100,00
160330 MEJORAMIENTO DE LA CALIDAD A	18.763.266	5.772.000	12.991.266	0	18.763.266	100,00
160263 DESARROLLO INSTITUCIONAL Y S	2.313.120.154	1.565.456.120	0	747.664.034	2.313.120.154	100,00
160000818 Adición Reserva - Icbf 2018	303.240.224	194.103.353	0	109.136.871	303.240.224	100,00
160263 DESARROLLO INSTITUCIONAL Y S	303.240.224	194.103.353	0	109.136.871	303.240.224	100,00
160000918 Adición Reserva - Sgp calidad de la educación 2018	2.720.828.719	39.197.960	0	2.681.630.759	2.720.828.719	100,00
160280 DESARROLLO DE ESTRATEGIAS PAR	2.591.630.759	0	0	2.591.630.759	2.591.630.759	100,00
160354 MANTENIMIENTO, ADECUACIONES Y	129.197.960	39.197.960	0	90.000.000	129.197.960	100,00
160004218 Adición Reserva - Sgp educación 2018	24.102.360	1.811.160	0	22.291.200	24.102.360	100,00
160276 SERVICIO EDUCATIVO PARA JÓVEN	24.102.360	1.811.160	0	22.291.200	24.102.360	100,00
160022917 Adición Reserva - Retiro por devolución de excedentes d	1.803.695.409	0	0	1.803.695.409	1.803.695.409	100,00

MUNICIPIO DE MEDELLÍN
SECRETARÍA DE HACIENDA
UNIDAD DE PRESUPUESTO
EJECUCIÓN PRESUPUESTAL DE GASTOS ACUMULADA A JUNIO DE 2019

CONCEPTO	Ppto 1 a 6	Compromisos	Factura	Pagos	Total Ejecución	% Ejec.
160347 FORTALECIMIENTO DE TECNOLOGÍA	1.803.695.409	0	0	1.803.695.409	1.803.695.409	100,00
110000119 Recursos Ordinarios 2019	50.856.443.586	13.559.065.158	312.202.429	27.426.674.523	41.297.942.110	81,20
160254 IMPLEMENTACIÓN DE ESCUELA ABI	99.921.444	79.937.156	0	19.984.288	99.921.444	100,00
160284 DESARROLLO INSTITUCIONAL PARA	9.626.294.125	1.860.640.725	147.384.541	7.527.887.848	9.535.913.114	99,06
160280 DESARROLLO DE ESTRATEGIAS PAR	4.867.419	0	0	0	0	0,00
160336 APORTES PARA EL PAGO DE ESTÍM	46.200.000	0	0	8.182.190	8.182.190	17,71
160257 IMPLEMENTACIÓN DEL SISTEMA DE	217.013.925	160.104.065	0	0	160.104.065	73,78
160354 MANTENIMIENTO, ADECUACIONES Y	78.556	0	0	0	0	0,00
160267 APORTES PARA EL PAGO DE PERSO	15.942.451.865	0	0	8.010.212.597	8.010.212.597	50,24
160272 SERVICIO EDUCATIVO PARA JÓVEN	1.514.030.456	778.807.009	101.590.682	583.319.968	1.463.717.659	96,68
160276 SERVICIO EDUCATIVO PARA JÓVEN	500.000.000	178.615.516	63.227.206	255.802.944	497.645.666	99,53
160259 FORTALECIMIENTO DE LA ESCUELA	1.000.000.000	970.000.000	0	0	970.000.000	97,00
160342 IMPLEMENTACIÓN DE LA EDUCACIÓ	350.000.000	0	0	0	0	0,00
160345 IMPLEMENTACIÓN DE BACHILLERAT	22.880.723	2.094.182	0	20.786.541	22.880.723	100,00
160263 DESARROLLO INSTITUCIONAL Y S	19.570.768.798	8.907.855.730	0	10.626.694.654	19.534.550.384	99,81
130619 MCVCampus Universitario SAPI	1	0	0	0	0	0,00
170045 Habilit Sedes Educat Implemen	93.746.929	0	0	0	0	0,00
180041 19PP12Adecuación de Infraest	364.255.162	0	0	0	0	0,00
180043 19PP70Apoyo para transporte	150.000.000	0	0	0	0	0,00
180040 19PP10Fort y continui de edu	400.000.000	200.000.000	0	200.000.000	400.000.000	100,00
180034 19PP3Asistencia Primera Infa	703.934.183	421.010.775	0	173.803.493	594.814.268	84,50
180039 19PP8Fortalecimiento de prog	250.000.000	0	0	0	0	0,00
110070119 Exced. Adic. EPM 2019	96.364.061.669	40.773.471.232	110.000.000	34.084.219.245	74.967.690.477	77,80
160284 DESARROLLO INSTITUCIONAL PARA	5.075.865.344	284.975.083	0	36.521.791	321.496.874	6,33
160280 DESARROLLO DE ESTRATEGIAS PAR	6.662.092.107	6.500.000.000	0	0	6.500.000.000	97,57
160350 CONSTRUCCIÓN, REPOSICIÓN Y TE	1.500.000.000	0	0	0	0	0,00
160354 MANTENIMIENTO, ADECUACIONES Y	2.513.098.606	0	0	0	0	0,00
160347 FORTALECIMIENTO DE TECNOLOGÍA	11.436.563.356	5.034.594.127	0	5.579.977.923	10.614.572.050	92,81
160279 APORTES PARA EL PAGO DE SERVI	120.000.000	0	0	0	0	0,00
160266 APORTES PARA EL PAGO DE PERSO	500.000	0	0	0	0	0,00
160270 APOYO ADMINISTRATIVO A INSTIT	45.842.082.666	21.376.026.375	0	23.848.417.016	45.224.443.391	98,65
160282 APORTES PAGO PERSONAL ADTIVO	500.000	0	0	13.700	13.700	2,74
160313 DESARROLLO DE ESTRATEGIAS PAR	2.508.492.261	0	0	0	0	0,00
160259 FORTALECIMIENTO DE LA ESCUELA	2.075.668.000	0	0	0	0	0,00
160325 MEJORAMIENTO DE LA CALIDAD ME	517.361.811	70.252.168	0	349.907.832	420.160.000	81,21

MUNICIPIO DE MEDELLÍN
SECRETARÍA DE HACIENDA
UNIDAD DE PRESUPUESTO
EJECUCIÓN PRESUPUESTAL DE GASTOS ACUMULADA A JUNIO DE 2019

CONCEPTO	Ppto 1 a 6	Compromisos	Factura	Pagos	Total Ejecución	% Ejec.
160339 DESARROLLO Y FORTALECIMIENTO	1.492.879.076	0	0	0	0	0,00
160342 IMPLEMENTACIÓN DE LA EDUCACIÓ	2.906.693.210	1.326.711.901	0	809.419.549	2.136.131.450	73,49
160322 FORTALECIMIENTO INSTITUCIONAL	910.000.000	877.163.719	0	32.836.281	910.000.000	100,00
160316 FORTALECIMIENTO DE LA EDUCACI	4.884.353.204	2.102.124.138	0	982.229.066	3.084.353.204	63,15
160352 DOTACIÓN DE MOBILIARIO PARA I	9.567.600	0	0	0	0	0,00
160333 DESARROLLO HUMANO Y BIENESTAR	1.524.355.134	792.562.112	110.000.000	223.435.004	1.125.997.116	73,87
160330 MEJORAMIENTO DE LA CALIDAD A	6.383.989.294	2.409.061.609	0	2.221.461.083	4.630.522.692	72,53
110090119 Exced. Ord. EPM 2019	168.452.868.705	48.471.865.039	5.016.516.139	57.161.329.344	110.649.710.522	65,69
160280 DESARROLLO DE ESTRATEGIAS PAR	11.289.717.272	2.898.435.028	0	5.796.263.609	8.694.698.637	77,01
160353 DESARROLLO PLAN DE LECTURA Y	91.913.569	36.474.726	0	55.438.843	91.913.569	100,00
160350 CONSTRUCCIÓN, REPOSICIÓN Y TE	0	0	0	0	0	
160354 MANTENIMIENTO, ADECUACIONES Y	2.632.893.915	1.447.961.425	0	160.436.711	1.608.398.136	61,09
160347 FORTALECIMIENTO DE TECNOLOGÍA	2.522.324.646	2.391.659.163	0	0	2.391.659.163	94,82
160279 APORTES PARA EL PAGO DE SERVI	7.482.637.299	127.679.848	0	2.006.208.792	2.133.888.640	28,52
160267 APORTES PARA EL PAGO DE PERSO	1.378.635.554	0	0	0	0	0,00
160272 SERVICIO EDUCATIVO PARA JÓVEN	10.383.955.680	1.964.701.813	369.987.100	2.383.844.111	4.718.533.024	45,44
160276 SERVICIO EDUCATIVO PARA JÓVEN	5.698.469.558	527.290.686	31.909.556	549.206.636	1.108.406.878	19,45
160313 DESARROLLO DE ESTRATEGIAS PAR	4.609.988.868	1.517.243.060	0	2.603.189.717	4.120.432.777	89,38
160343 FORTALECIMIENTO EN LENGUAS EX	1.700.000.000	782.033.740	0	467.965.888	1.249.999.628	73,53
160259 FORTALECIMIENTO DE LA ESCUELA	9.352.730.090	4.036.937.613	1.765.019.995	3.550.772.482	9.352.730.090	100,00
160325 MEJORAMIENTO DE LA CALIDAD ME	1.724.769	0	0	0	0	0,00
160339 DESARROLLO Y FORTALECIMIENTO	5.279.852.654	2.947.086.421	0	2.159.549.322	5.106.635.743	96,72
160342 IMPLEMENTACIÓN DE LA EDUCACIÓ	148.275.231	0	0	0	0	0,00
160288 APORTES PARA EL PAGO DE ARREN	5.233.601.023	2.701.929.250	14.536.232	2.517.135.541	5.233.601.023	100,00
160352 DOTACIÓN DE MOBILIARIO PARA I	2.000.000.000	0	0	28.406.869	28.406.869	1,42
160355 DOTACIÓN DE MEJORES AMBIENTES	1.800.000.000	0	0	0	0	0,00
160351 CONSTRUCCIÓN DE JARDINES Y CE	4.375.885.983	1.500.000.000	0	0	1.500.000.000	34,28
160263 DESARROLLO INSTITUCIONAL Y S	92.470.262.594	25.592.432.266	2.835.063.256	34.882.910.823	63.310.406.345	68,47
110000219 Recurso Crédito 2019	24.000.000.000	22.417.232.284	0	1.582.767.716	24.000.000.000	100,00
160350 CONSTRUCCIÓN, REPOSICIÓN Y TE	17.000.000.000	17.000.000.000	0	0	17.000.000.000	100,00
160351 CONSTRUCCIÓN DE JARDINES Y CE	7.000.000.000	5.417.232.284	0	1.582.767.716	7.000.000.000	100,00
110000919 Sgp calidad de la educación 2019	15.994.078.581	7.525.317.989	0	7.464.809.224	14.990.127.213	93,72
160280 DESARROLLO DE ESTRATEGIAS PAR	9.066.033.696	5.525.317.989	0	3.540.715.707	9.066.033.696	100,00
160354 MANTENIMIENTO, ADECUACIONES Y	2.000.000.000	2.000.000.000	0	0	2.000.000.000	100,00
160347 FORTALECIMIENTO DE TECNOLOGÍA	0	0	0	0	0	

MUNICIPIO DE MEDELLÍN
SECRETARÍA DE HACIENDA
UNIDAD DE PRESUPUESTO
EJECUCIÓN PRESUPUESTAL DE GASTOS ACUMULADA A JUNIO DE 2019

CONCEPTO	Ppto 1 a 6	Compromisos	Factura	Pagos	Total Ejecución	% Ejec.
160279 APORTES PARA EL PAGO DE SERVI	4.928.044.885	0	0	3.924.093.517	3.924.093.517	79,63
110004219 Sgp educación 2019	697.851.803.009	34.065.975.114	8.077.978.360	346.970.030.833	389.113.984.307	55,76
160284 DESARROLLO INSTITUCIONAL PARA	6.175.748.267	1.568.714.881	0	4.607.033.386	6.175.748.267	100,00
160347 FORTALECIMIENTO DE TECNOLOGÍA	2.803.721.593	2.803.721.593	0	0	2.803.721.593	100,00
160286 APORTES PARA EL PAGO DEL ASCE	6.175.748.267	0	0	0	0	0,00
160266 APORTES PARA EL PAGO DE PERSO	499.505.658.587	42.840.000	4.783.432.500	229.407.543.647	234.233.816.147	46,89
160267 APORTES PARA EL PAGO DE PERSO	38.000.000.000	5.338	0	17.002.872.749	17.002.878.087	44,74
160268 APORTES PATRONALES DOCENTES D	52.220.789.777	0	0	48.851.615.653	48.851.615.653	93,55
160270 APOYO ADMINISTRATIVO A INSTIT	33.659.209.764	12.929.941.155	0	20.729.268.606	33.659.209.761	100,00
160282 APORTES PAGO PERSONAL ADTIVO	21.580.696.531	74.707.191	348.032.800	9.425.463.217	9.848.203.208	45,63
160272 SERVICIO EDUCATIVO PARA JÓVEN	22.145.391.721	10.553.336.561	1.977.784.886	9.328.661.196	21.859.782.643	98,71
160276 SERVICIO EDUCATIVO PARA JÓVEN	10.000.000.000	3.714.811.335	968.728.174	5.002.834.069	9.686.373.578	96,86
160313 DESARROLLO DE ESTRATEGIAS PAR	5.084.838.502	2.377.897.060	0	2.425.254.410	4.803.151.470	94,46
160316 FORTALECIMIENTO DE LA EDUCACI	500.000.000	0	0	189.483.900	189.483.900	37,90
110005919 RF Sgp educación 2019	1.739.317.816	0	0	336.000.000	336.000.000	19,32
160279 APORTES PARA EL PAGO DE SERVI	1.739.317.816	0	0	336.000.000	336.000.000	19,32
110018119 RF Fondo Medellín Ciudad para la Vida 2019	1.491.014.158	0	0	12.832.861	12.832.861	0,86
130619 MCVCampus Universitario SAPI	1.421.481.303	0	0	12.602.664	12.602.664	0,89
130658 MCVCentro de Formación e inn	34.783.420	0	0	44.037	44.037	0,13
130620 MCVUniversidad Virtual @Mede	34.749.435	0	0	186.160	186.160	0,54
110018219 SGP Calidad Gratuidad Educación 2019	21.710.341.768	0	0	21.254.359.466	21.254.359.466	97,90
160275 APORTES PARA LA GRATUIDAD EDU	21.710.341.768	0	0	21.254.359.466	21.254.359.466	97,90
110020419 Minist. Educación - Prog. Aliment. Escolar 2019	10.021.120.536	1.334.971.202	385.498.788	447.637.591	2.168.107.581	21,64
160280 DESARROLLO DE ESTRATEGIAS PAR	10.021.120.536	1.334.971.202	385.498.788	447.637.591	2.168.107.581	21,64
110020619 RF Min Educación-PAE 2019	1	0	0	0	0	0,00
160280 DESARROLLO DE ESTRATEGIAS PAR	1	0	0	0	0	0,00
110022619 Superávit 2019	2.192.824.168	2.192.824.168	0	0	2.192.824.168	100,00
160270 APOYO ADMINISTRATIVO A INSTIT	2.192.824.168	2.192.824.168	0	0	2.192.824.168	100,00
110022918 Retiro por devolución de excedentes del FONPET - Educa	10.149.293.419	0	0	6.143.153.577	6.143.153.577	60,53
160354 MANTENIMIENTO, ADECUACIONES Y	1	0	0	0	0	0,00
160266 APORTES PARA EL PAGO DE PERSO	10.149.293.418	0	0	6.143.153.577	6.143.153.577	60,53
110013917 RF Construcción de equipamentos 2017	312.489.515	0	0	0	0	0,00
160351 CONSTRUCCIÓN DE JARDINES Y CE	312.489.515	0	0	0	0	0,00
110000217 Recurso Crédito 2017	75.997.700	0	0	0	0	0,00
160354 MANTENIMIENTO, ADECUACIONES Y	75.997.700	0	0	0	0	0,00

MUNICIPIO DE MEDELLÍN
SECRETARÍA DE HACIENDA
UNIDAD DE PRESUPUESTO
EJECUCIÓN PRESUPUESTAL DE GASTOS ACUMULADA A JUNIO DE 2019

CONCEPTO	Ppto 1 a 6	Compromisos	Factura	Pagos	Total Ejecución	% Ejec.
110000918 Sgp calidad de la educación 2018	50.583.448	0	0	815.984	815.984	1,61
160354 MANTENIMIENTO, ADECUACIONES Y	49.767.464	0	0	0	0	0,00
160279 APORTES PARA EL PAGO DE SERVI	815.984	0	0	815.984	815.984	100,00
110004014 Área metropolitana 2014	1	0	0	0	0	0,00
130345 JVE60 Constr 2 Et IE Huerta	1	0	0	0	0	0,00
110004210 Sgp educación 2010	6.578.874	0	0	0	0	0,00
160266 APORTES PARA EL PAGO DE PERSO	6.578.874	0	0	0	0	0,00
110004214 Sgp educación 2014	12.266.318	0	0	0	0	0,00
160266 APORTES PARA EL PAGO DE PERSO	12.266.318	0	0	0	0	0,00
110004215 Sgp educación 2015	14.880.512	0	0	0	0	0,00
160266 APORTES PARA EL PAGO DE PERSO	14.880.512	0	0	0	0	0,00
110004216 Sgp educación 2016	11.384.235	0	0	0	0	0,00
160266 APORTES PARA EL PAGO DE PERSO	11.384.235	0	0	0	0	0,00
110004217 Sgp educación 2017	111.295.831	0	0	0	0	0,00
160266 APORTES PARA EL PAGO DE PERSO	103.716.021	0	0	0	0	0,00
160276 SERVICIO EDUCATIVO PARA JÓVEN	7.579.810	0	0	0	0	0,00
110004218 Sgp educación 2018	810.660.433	0	0	0	0	0,00
160347 FORTALECIMIENTO DE TECNOLOGÍA	1	0	0	0	0	0,00
160266 APORTES PARA EL PAGO DE PERSO	27.140.417	0	0	0	0	0,00
160267 APORTES PARA EL PAGO DE PERSO	14.811.810	0	0	0	0	0,00
160270 APOYO ADMINISTRATIVO A INSTIT	2.397.216	0	0	0	0	0,00
160282 APORTES PAGO PERSONAL ADTIVO	12.255.310	0	0	0	0	0,00
160272 SERVICIO EDUCATIVO PARA JÓVEN	423.317.194	0	0	0	0	0,00
160276 SERVICIO EDUCATIVO PARA JÓVEN	40.345.829	0	0	0	0	0,00
160313 DESARROLLO DE ESTRATEGIAS PAR	290.392.156	0	0	0	0	0,00
160316 FORTALECIMIENTO DE LA EDUCACI	500	0	0	0	0	0,00
110004802 Donación Carrefour 2002	15.008	0	0	0	0	0,00
020195 DOTACIÓN Y ADECUACIÓN DE LA E	15.008	0	0	0	0	0,00
110005915 RF Sgp educación 2015	16.230.405	0	0	16.230.405	16.230.405	100,00
160279 APORTES PARA EL PAGO DE SERVI	16.230.405	0	0	16.230.405	16.230.405	100,00
110005918 RF Sgp educación 2018	336.281.014	0	0	330.182.790	330.182.790	98,19
160279 APORTES PARA EL PAGO DE SERVI	336.281.014	0	0	330.182.790	330.182.790	98,19
110006016 Regalías directas 2016	1	0	0	0	0	0,00
160354 MANTENIMIENTO, ADECUACIONES Y	1	0	0	0	0	0,00
110018118 RF Fondo Medellín Ciudad para la Vida 2018	1.323.941.568	0	0	871.919.854	871.919.854	65,86

MUNICIPIO DE MEDELLÍN
SECRETARÍA DE HACIENDA
UNIDAD DE PRESUPUESTO
EJECUCIÓN PRESUPUESTAL DE GASTOS ACUMULADA A JUNIO DE 2019

CONCEPTO	Ppto. 1 a 6	Compromisos	Factura	Pagos	Total Ejecución	% Ejec.
130619 MCVCampus Universitario SAPI	1.237.676.771	0	0	804.935.925	804.935.925	65,04
130658 MCVCentro de Formación e inn	8.118.651	0	0	3.487.874	3.487.874	42,96
130620 MCVUniversidad Virtual @Mede	78.146.146	0	0	63.496.055	63.496.055	81,25
110020418 Minist. Educación - Prog. Aliment. Escolar 2018	4.184.930.064	0	0	22.391.304	22.391.304	0,54
160280 DESARROLLO DE ESTRATEGIAS PAR	4.184.930.064	0	0	22.391.304	22.391.304	0,54
110020618 RF Min Educación-PAE 2018	185.499.688	0	0	0	0	0,00
160280 DESARROLLO DE ESTRATEGIAS PAR	185.499.688	0	0	0	0	0,00
110020918 RF SGP Crec. Economía 2018	101.600.015	100.932.143	0	0	100.932.143	99,34
160351 CONSTRUCCIÓN DE JARDINES Y CE	101.600.015	100.932.143	0	0	100.932.143	99,34
110022917 Retiro por devolución de excedentes del FONPET - Educa	199.142.925	0	0	0	0	0,00
160266 APORTES PARA EL PAGO DE PERSO	196.304.591	0	0	0	0	0,00
160352 DOTACIÓN DE MOBILIARIO PARA I	2.838.334	0	0	0	0	0,00
110000815 Icbf 2015	153.025.245	0	0	0	0	0,00
160263 DESARROLLO INSTITUCIONAL Y S	153.025.245	0	0	0	0	0,00
110000816 Icbf 2016	1.757.972.125	0	0	0	0	0,00
140177 ATENCIÓN DESDE LA GESTACIÓN H	680.684.552	0	0	0	0	0,00
160263 DESARROLLO INSTITUCIONAL Y S	1.077.287.573	0	0	0	0	0,00
110000817 Icbf 2017	855.816.267	0	0	0	0	0,00
160263 DESARROLLO INSTITUCIONAL Y S	855.816.267	0	0	0	0	0,00
110000819 Icbf 2019	38.338.763.222	31.251.099.330	6.308.947.638	778.716.254	38.338.763.222	100,00
160263 DESARROLLO INSTITUCIONAL Y S	38.338.763.222	31.251.099.330	6.308.947.638	778.716.254	38.338.763.222	100,00
110011212 Sgp crecimiento de la economía 2012	2.860.304	2.860.304	0	0	2.860.304	100,00
160351 CONSTRUCCIÓN DE JARDINES Y CE	2.860.304	2.860.304	0	0	2.860.304	100,00
110011215 Sgp crecimiento de la economía 2015	22.666.851	0	0	0	0	0,00
160351 CONSTRUCCIÓN DE JARDINES Y CE	22.666.851	0	0	0	0	0,00
110020917 RF SGP Crec. Economía 2017	6.173.929	6.173.929	0	0	6.173.929	100,00
160351 CONSTRUCCIÓN DE JARDINES Y CE	6.173.929	6.173.929	0	0	6.173.929	100,00
110018117 RF Fondo Medellín Ciudad para la Vida 2017	46.074.600	0	0	46.074.600	46.074.600	100,00
130619 MCVCampus Universitario SAPI	46.074.600	0	0	46.074.600	46.074.600	100,00
110000908 Sgp calidad de la educación 2008	1.644.269	0	0	1.644.269	1.644.269	100,00
160279 APORTES PARA EL PAGO DE SERVI	1.644.269	0	0	1.644.269	1.644.269	100,00
110000909 Sgp calidad de la educación 2009	6.650.976	0	0	6.650.976	6.650.976	100,00
160279 APORTES PARA EL PAGO DE SERVI	6.650.976	0	0	6.650.976	6.650.976	100,00
110000910 Sgp calidad de la educación 2010	7.532.835	0	0	7.532.835	7.532.835	100,00
160279 APORTES PARA EL PAGO DE SERVI	7.532.835	0	0	7.532.835	7.532.835	100,00

MUNICIPIO DE MEDELLÍN
SECRETARÍA DE HACIENDA
UNIDAD DE PRESUPUESTO
EJECUCIÓN PRESUPUESTAL DE GASTOS ACUMULADA A JUNIO DE 2019

CONCEPTO	Ppto 1 a 6	Compromisos	Factura	Pagos	Total Ejecución	% Ejec.
110000911 Sgp calidad de la educación 2011	2.255.875	0	0	2.255.875	2.255.875	100,00
160279 APORTES PARA EL PAGO DE SERVI	2.255.875	0	0	2.255.875	2.255.875	100,00
110004211 Sgp educación 2011	1.222.423	0	0	0	0	0,00
160266 APORTES PARA EL PAGO DE PERSO	1.222.423	0	0	0	0	0,00
110004212 Sgp educación 2012	5.097.898	0	0	0	0	0,00
160266 APORTES PARA EL PAGO DE PERSO	5.097.898	0	0	0	0	0,00
110005913 RF Sgp educación 2013	1.420	0	0	1.420	1.420	100,00
160279 APORTES PARA EL PAGO DE SERVI	1.420	0	0	1.420	1.420	100,00
110005917 RF Sgp educación 2017	2.953.859	0	0	2.953.859	2.953.859	100,00
160279 APORTES PARA EL PAGO DE SERVI	2.953.859	0	0	2.953.859	2.953.859	100,00
110023519 Excedentes de liquidez Cuentas bancarias de recursos de	6.724.304.212	0	0	0	0	0,00
160266 APORTES PARA EL PAGO DE PERSO	6.724.304.212	0	0	0	0	0,00

MUNICIPIO DE MEDELLÍN
SECRETARÍA DE HACIENDA
UNIDAD DE PRESUPUESTO
EJECUCIÓN PRESUPUESTAL DE GASTOS ACUMULADA A JUNIO DE 2019

CONCEPTO	Ppto 1 a 6	Compromisos	Factura	Pagos	Total Ejecución	% Ejec.
71200000 SECRETARÍA DE PARTICIPACIÓN CIUDADANA	36.936.356.301	15.808.750.449	2	14.504.851.843	30.313.602.294	82,07
FUNCIONAMIENTO	6.947.713.844	206.248.361	0	2.628.159.623	2.834.407.984	40,80
110000119 Recursos Ordinarios 2019	6.947.713.844	206.248.361	0	2.628.159.623	2.834.407.984	40,80
GASTOS DE PERSONAL	6.785.410.702	145.222.145	0	2.558.155.410	2.703.377.555	39,84
SERVICIOS PERSONALES ASOCIADOS A LA NOMINA	6.541.685.987	822.312	0	2.463.429.119	2.464.251.431	37,67
211021001 SUELDOS DEL PERSONAL EMPLEADOS PÚBLICOS	4.692.887.235	0	0	2.090.719.409	2.090.719.409	44,55
211021003 HORAS EXTRAS	66.711.212	0	0	9.568.970	9.568.970	14,34
211021005 PRIMA DE VACACIONES	355.182.637	0	0	103.697.722	103.697.722	29,20
211021006 PRIMA DE NAVIDAD	492.879.790	0	0	15.749	15.749	0,00
211021007 VACACIONES	488.707.591	822.312	0	152.224.419	153.046.731	31,32
211021016 PRIMA DE ANTIGÜEDAD	4.572.589	0	0	0	0	0,00
211021018 SUBSIDIO FAMILIAR	168.111	0	0	0	0	0,00
211021019 SUBSIDIO DE TRANSPORTE	226.874	0	0	32.622	32.622	14,38
211021020 BONIFICACIÓN DE RECREACIÓN	44.163.055	0	0	12.847.538	12.847.538	29,09
211021021 SUBSIDIO DE ALIMENTACIÓN	7.653.624	0	0	2.836.646	2.836.646	37,06
211021023 PRIMA DE SERVICIOS	214.984.114	0	0	3.728.789	3.728.789	1,73
211021025 BONIFICACION SERVICIOS PRESTADOS	152.349.155	0	0	84.829.430	84.829.430	55,68
211021015 DOMINICALES - FESTIVOS Y RECARGOS	21.200.000	0	0	2.927.825	2.927.825	13,81
SERVICIOS PERSONALES INDIRECTOS	243.724.715	144.399.833	0	94.726.291	239.126.124	98,11
211022031 REMUNERACION SERVICIOS TÉCNICOS	243.724.715	144.399.833	0	94.726.291	239.126.124	98,11
GASTOS GENERALES	162.303.142	61.026.216	0	70.004.213	131.030.429	80,73
ADQUISICION DE BIENES	1.001.121	200.000	0	0	200.000	19,98
212031074 MATERIALES Y SUMINISTROS	329.826	200.000	0	0	200.000	60,64
212031076 COMPRA DE EQUIPO	671.295	0	0	0	0	0,00
ADQUISICION DE SERVICIOS	161.302.021	60.826.216	0	70.004.213	130.830.429	81,11
212032083 SERVICIOS PÚBLICOS	48.797.928	283.724	0	23.112.895	23.396.619	47,95
212032087 VIÁTICOS Y GASTOS DE VIAJE	12.064.624	7.396.272	0	3.515.842	10.912.114	90,45
212032099 GASTOS DE ATENCION Y REPRESENTACION	7.936.707	2.036.408	0	1.982.526	4.018.934	50,64
212032084 ARRENDAMIENTOS	92.502.762	51.109.812	0	41.392.950	92.502.762	100,00
INVERSIÓN	29.988.642.457	15.602.502.088	2	11.876.692.220	27.479.194.310	91,63
Ajuste	202.186.161	7	0	202.186.154	202.186.161	100,00
150070118 Ajuste - Exced. Adic. EPM 2018	16.217.103	0	0	16.217.103	16.217.103	100,00
160120 CONTROL SOCIAL LO PÚBLICO C	16.217.103	0	0	16.217.103	16.217.103	100,00
150090118 Ajuste - Exced. Ord. EPM 2018	53.640.404	4	0	53.640.400	53.640.404	100,00
160112 APOY JUNTAS ADMIN LOCALES JAL	50.869.280	3	0	50.869.277	50.869.280	100,00

MUNICIPIO DE MEDELLÍN
SECRETARÍA DE HACIENDA
UNIDAD DE PRESUPUESTO
EJECUCIÓN PRESUPUESTAL DE GASTOS ACUMULADA A JUNIO DE 2019

CONCEPTO	Ppto 1 a 6	Compromisos	Factura	Pagos	Total Ejecución	% Ejec.
160114 FORT DE LAS ORG DE LA SOCI CI	2.771.124	1	0	2.771.123	2.771.124	100,00
150000119 Ajuste Recursos Ordinarios 2018	132.328.654	3	0	132.328.651	132.328.654	100,00
160117 MEJOR INFRAESTR FÍSIC TECNOLÓ	22.801.016	1	0	22.801.015	22.801.016	100,00
160118 CONSOLIDACIÓN VOS SOS PRESUPU	15.957.245	1	0	15.957.244	15.957.245	100,00
170092 18PP60Adecuación de sedes co	24.548.440	1	0	24.548.439	24.548.440	100,00
170085 18PP1Fortalecimiento de las	10.530.702	0	0	10.530.702	10.530.702	100,00
170086 18PP2Fortalecimiento de las	10.530.702	0	0	10.530.702	10.530.702	100,00
170087 18PP4Fortalecimiento a los p	14.283.346	0	0	14.283.346	14.283.346	100,00
170088 18PP7Fortalecimiento de las	12.323.921	0	0	12.323.921	12.323.921	100,00
170089 18PP13Fortalecimiento al tra	7.541.859	0	0	7.541.859	7.541.859	100,00
170091 18PP16Formación para la auto	13.811.423	0	0	13.811.423	13.811.423	100,00
Adición Reserva	2.484.477.267	1.863.994.350	1	620.482.916	2.484.477.267	100,00
160000118 Adición Reserva - Recursos Ordinarios 2018	2.332.805.046	1.729.515.893	0	603.289.153	2.332.805.046	100,00
160116 CONSTRUCCI CIUDAD LA PARTICIP	37.758.453	20.835.575	0	16.922.878	37.758.453	100,00
170092 18PP60Adecuación de sedes co	33.730	33.730	0	0	33.730	100,00
170085 18PP1Fortalecimiento de las	169.096	169.096	0	0	169.096	100,00
170086 18PP2Fortalecimiento de las	169.100	169.100	0	0	169.100	100,00
170087 18PP4Fortalecimiento a los p	180.599.951	173.175.823	0	7.424.128	180.599.951	100,00
180016 18PP6Fort. Escenarios Partic	572.760.277	440.799.556	0	131.960.721	572.760.277	100,00
170088 18PP7Fortalecimiento de las	192.911.007	187.636.485	0	5.274.522	192.911.007	100,00
180017 18PP10Fortalecimiento Partic	366.018.709	221.771.372	0	144.247.337	366.018.709	100,00
180028 18PP10Fortalecimiento de la	284.831.530	0	0	284.831.530	284.831.530	100,00
170089 18PP13Fortalecimiento al tra	46.032.611	46.032.611	0	0	46.032.611	100,00
170090 18PP14Formación para la part	15.200.000	2.571.964	0	12.628.036	15.200.000	100,00
170091 18PP16Formación para la auto	118.316.956	118.316.956	0	0	118.316.956	100,00
170094 18PP60Fortalecimiento de las	357.980.746	357.980.745	0	1	357.980.746	100,00
170095 18PP80Fortalecimiento de esc	160.022.880	160.022.880	0	0	160.022.880	100,00
160022618 Adición Reserva - Superávit 2018	106.546.733	94.048.298	0	12.498.435	106.546.733	100,00
160117 MEJOR INFRAESTR FÍSIC TECNOLÓ	88.810.925	88.810.925	0	0	88.810.925	100,00
160112 APOY JUNTAS ADMIN LOCALES JAL	1	1	0	0	1	100,00
160114 FORT DE LAS ORG DE LA SOCI CI	9.942.500	0	0	9.942.500	9.942.500	100,00
160118 CONSOLIDACIÓN VOS SOS PRESUPU	7.793.307	5.237.372	0	2.555.935	7.793.307	100,00
160070118 Adición Reserva - Exced. Adic. EPM 2018	3.944.432	5	0	3.944.427	3.944.432	100,00
160111 PROTECCIÓN DEL DERECHO A LA P	4	4	0	0	4	100,00
160113 CONSOLIDAC ORGANISM COMUNAL I	1.942.500	0	0	1.942.500	1.942.500	100,00

MUNICIPIO DE MEDELLÍN
SECRETARÍA DE HACIENDA
UNIDAD DE PRESUPUESTO
EJECUCIÓN PRESUPUESTAL DE GASTOS ACUMULADA A JUNIO DE 2019

CONCEPTO	Ppto 1 a 6	Compromisos	Factura	Pagos	Total Ejecución	% Ejec.
160116 CONSTRUCCI CIUDAD LA PARTICIP	2.001.927	0	0	2.001.927	2.001.927	100,00
160120 CONTROL SOCIAL LO PÚBLICO C	1	1	0	0	1	100,00
160090118 Adición Reserva - Exced. Ord. EPM 2018	41.181.056	40.430.154	1	750.901	41.181.056	100,00
160112 APOY JUNTAS ADMIN LOCALES JAL	1	1	0	0	1	100,00
160114 FORT DE LAS ORG DE LA SOCI CI	1	1	0	0	1	100,00
160116 CONSTRUCCI CIUDAD LA PARTICIP	40.430.151	40.430.151	0	0	40.430.151	100,00
160118 CONSOLIDACIÓN VOS SOS PRESUPU	750.903	1	1	750.901	750.903	100,00
110000119 Recursos Ordinarios 2019	22.208.765.948	12.220.937.168	1	9.072.473.266	21.293.410.435	95,88
160113 CONSOLIDAC ORGANISM COMUNAL I	2.187.157.511	983.064.851	0	1.204.092.660	2.187.157.511	100,00
160115 FORT DE LA RED DE FORM E INVE	455.981.473	296.808.311	0	159.173.162	455.981.473	100,00
160117 MEJOR INFRAESTR FÍSIC TECNOLÓ	745.230.296	654.811.071	0	14.604.346	669.415.417	89,83
160112 APOY JUNTAS ADMIN LOCALES JAL	2.610.000.000	611.335.835	0	1.679.778.212	2.291.114.047	87,78
160114 FORT DE LAS ORG DE LA SOCI CI	699.152.608	229.271.359	0	464.881.249	694.152.608	99,28
160116 CONSTRUCCI CIUDAD LA PARTICIP	2.109.795.146	850.931.296	0	1.138.175.407	1.989.106.703	94,28
160118 CONSOLIDACIÓN VOS SOS PRESUPU	7.305.042.755	3.403.032.084	1	3.891.301.470	7.294.333.555	99,85
190007 19PP50Fortal. Telecentros Co	140.570.760	37.086.771	0	0	37.086.771	26,38
180035 19PP1Fort proc juven mujer i	1.208.822.386	989.055.085	0	219.767.300	1.208.822.385	100,00
180036 19PP6Fort organiz comun esce	1.570.146.501	1.412.412.287	0	70.850.695	1.483.262.982	94,47
180037 19PP9Fort org soc comum jac,	1.000.000.000	883.558.059	0	92.764.050	976.322.109	97,63
180038 19PP10Fortalecim organizacio	1.354.900.976	1.217.816.260	0	137.084.715	1.354.900.975	100,00
190014 19PP60Fort. planes de trab J	600.000.000	512.674.233	0	0	512.674.233	85,45
190015 19PP90 Form ciud niños, niña	180.600.954	139.079.666	0	0	139.079.666	77,01
180091 19PP99Inversiones presupuest	41.364.582	0	0	0	0	0,00
110070119 Exced. Adic. EPM 2019	1.018.718.748	240.000.000	0	350.000.000	590.000.000	57,92
160117 MEJOR INFRAESTR FÍSIC TECNOLÓ	215.276.300	0	0	0	0	0,00
160116 CONSTRUCCI CIUDAD LA PARTICIP	213.442.448	0	0	0	0	0,00
160118 CONSOLIDACIÓN VOS SOS PRESUPU	590.000.000	240.000.000	0	350.000.000	590.000.000	100,00
110090119 Exced. Ord. EPM 2019	3.174.490.333	1.277.570.563	0	1.631.549.884	2.909.120.447	91,64
160111 PROTECCIÓN DEL DERECHO A LA P	500.000.000	159.739.998	0	340.260.002	500.000.000	100,00
160115 FORT DE LA RED DE FORM E INVE	24.018.527	19.214.822	0	4.803.705	24.018.527	100,00
160117 MEJOR INFRAESTR FÍSIC TECNOLÓ	2.357.683.661	1.010.104.553	0	1.091.214.470	2.101.319.023	89,13
160116 CONSTRUCCI CIUDAD LA PARTICIP	9.005.248	0	0	0	0	0,00
160120 CONTROL SOCIAL LO PÚBLICO C	183.782.897	66.515.702	0	117.267.195	183.782.897	100,00
170039 Construcción y Cultura de Paz	50.000.000	17.999.338	0	32.000.662	50.000.000	100,00
170044 Implementación la Cuadra y Ve	50.000.000	3.996.150	0	46.003.850	50.000.000	100,00

MUNICIPIO DE MEDELLÍN
SECRETARÍA DE HACIENDA
UNIDAD DE PRESUPUESTO
EJECUCIÓN PRESUPUESTAL DE GASTOS ACUMULADA A JUNIO DE 2019

CONCEPTO	Ppto 1 a 6	Compromisos	Factura	Pagos	Total Ejecución	% Ejec.
110022619 Superávit 2019	800.000.000	0	0	0	0	0,00
160113 CONSOLIDAC ORGANISM COMUNAL I	250.000.000	0	0	0	0	0,00
160117 MEJOR INFRAESTR FÍSIC TECNOLÓ	200.000.000	0	0	0	0	0,00
160116 CONSTRUCCI CIUDAD LA PARTICIP	100.000.000	0	0	0	0	0,00
160118 CONSOLIDACIÓN VOS SOS PRESUPU	250.000.000	0	0	0	0	0,00
110070117 Exced. Adic. EPM 2017	100.000.000	0	0	0	0	0,00
160116 CONSTRUCCI CIUDAD LA PARTICIP	100.000.000	0	0	0	0	0,00
110010515 Zonas verdes recre y equipamientos 2015	4.000	0	0	0	0	0,00
130463 JVE80 Const cent integr desa	4.000	0	0	0	0	0,00

MUNICIPIO DE MEDELLÍN
SECRETARÍA DE HACIENDA
UNIDAD DE PRESUPUESTO
EJECUCIÓN PRESUPUESTAL DE GASTOS ACUMULADA A JUNIO DE 2019

CONCEPTO	Ppto 1 a 6	Compromisos	Factura	Pagos	Total Ejecución	% Ejec.
71300000 SECRETARÍA DE CULTURA CIUDADANA	150.621.108.428	48.815.562.512	1.678.896.629	65.760.747.537	116.255.206.678	77,18
FUNCIONAMIENTO	6.267.930.842	22.629.750	0	2.466.809.794	2.489.439.544	39,72
110000119 Recursos Ordinarios 2019	6.267.881.342	22.580.250	0	2.466.809.794	2.489.390.044	39,72
GASTOS DE PERSONAL	6.025.752.205	0	0	2.400.651.478	2.400.651.478	39,84
SERVICIOS PERSONALES ASOCIADOS A LA NOMINA	6.025.752.205	0	0	2.400.651.478	2.400.651.478	39,84
211021001 SUELDOS DEL PERSONAL EMPLEADOS PÚBLICOS	4.457.850.306	0	0	2.106.704.493	2.106.704.493	47,26
211021003 HORAS EXTRAS	17.271.729	0	0	14.890.202	14.890.202	86,21
211021005 PRIMA DE VACACIONES	296.956.060	0	0	83.594.307	83.594.307	28,15
211021006 PRIMA DE NAVIDAD	454.524.288	0	0	189.967	189.967	0,04
211021007 VACACIONES	408.281.525	0	0	121.080.880	121.080.880	29,66
211021018 SUBSIDIO FAMILIAR	192.133	0	0	0	0	0,00
211021019 SUBSIDIO DE TRANSPORTE	208.354	0	0	35.454	35.454	17,02
211021020 BONIFICACIÓN DE RECREACIÓN	36.923.337	0	0	10.395.229	10.395.229	28,15
211021021 SUBSIDIO DE ALIMENTACIÓN	7.653.624	0	0	3.267.417	3.267.417	42,69
211021023 PRIMA DE SERVICIOS	198.255.238	0	0	1.224.691	1.224.691	0,62
211021025 BONIFICACION SERVICIOS PRESTADOS	140.476.840	0	0	52.756.411	52.756.411	37,56
211021015 DOMINICALES - FESTIVOS Y RECARGOS	7.158.771	0	0	6.512.427	6.512.427	90,97
GASTOS GENERALES	242.129.137	22.580.250	0	66.158.316	88.738.566	36,65
ADQUISICION DE SERVICIOS	242.129.137	22.580.250	0	66.158.316	88.738.566	36,65
212032083 SERVICIOS PÚBLICOS	181.504.824	22.580.250	0	42.996.577	65.576.827	36,13
212032087 VIÁTICOS Y GASTOS DE VIAJE	52.064.624	0	0	23.161.739	23.161.739	44,49
212032089 IMPRESOS Y SUSCRIPCIONES	622.982	0	0	0	0	0,00
212032099 GASTOS DE ATENCION Y REPRESENTACION	7.936.707	0	0	0	0	0,00
150000119 Ajuste Recursos Ordinarios 2018	49.500	49.500	0	0	49.500	100,00
GASTOS GENERALES	49.500	49.500	0	0	49.500	100,00
ADQUISICION DE SERVICIOS	49.500	49.500	0	0	49.500	100,00
212032083 SERVICIOS PÚBLICOS	49.500	49.500	0	0	49.500	100,00
INVERSIÓN	144.353.177.586	48.792.932.762	1.678.896.629	63.293.937.743	113.765.767.134	78,81
Ajuste	3.101.106.624	279.648.173	12.944.078	2.808.514.373	3.101.106.624	100,00
150070118 Ajuste - Exced. Adic. EPM 2018	44.466.041	3	0	44.466.038	44.466.041	100,00
160091 FORTALECIMIENTO DEL ARCHIVO H	792.510	3	0	792.507	792.510	100,00
160103 DESARROLLO DE PROGRAMACIÓN AR	43.673.531	0	0	43.673.531	43.673.531	100,00
150090118 Ajuste - Exced. Ord. EPM 2018	162.224.443	38.266.108	0	123.958.335	162.224.443	100,00
160102 CONSOLIDACIÓN DE EVENTOS DE C	10.859.440	10.859.440	0	0	10.859.440	100,00
160088 ADECUACIÓN Y MANTEN DE INFRAE	102.423.030	2	0	102.423.028	102.423.030	100,00

MUNICIPIO DE MEDELLÍN
SECRETARÍA DE HACIENDA
UNIDAD DE PRESUPUESTO
EJECUCIÓN PRESUPUESTAL DE GASTOS ACUMULADA A JUNIO DE 2019

CONCEPTO	Ppto 1 a 6	Compromisos	Factura	Pagos	Total Ejecución	% Ejec.
160093 RESTAUR Y RECUPER DEL PATRIMO	27.406.665	27.406.665	0	0	27.406.665	100,00
160087 DOTACIÓN DE EQUIPAMIENTOS CUL	17.254.463	0	0	17.254.463	17.254.463	100,00
160095 FORTALECIMIENTO DE LA RED CAS	4.280.845	1	0	4.280.844	4.280.845	100,00
150090119 Ajuste - Exced. Ord. EPM 2019	46.931.326	46.931.326	0	0	46.931.326	100,00
160089 FORTALECIMIE BIBLIOTECAS PARA	46.883.697	46.883.697	0	0	46.883.697	100,00
160095 FORTALECIMIENTO DE LA RED CAS	47.629	47.629	0	0	47.629	100,00
150000119 Ajuste Recursos Ordinarios 2018	207.177	2	0	207.175	207.177	100,00
160078 FORTALECIMIENTO AL SISTEMA MU	207.177	2	0	207.175	207.177	100,00
150015216 Ajuste - Estamp.Procultura 2016	2.397.253.242	0	0	2.397.253.242	2.397.253.242	100,00
160098 FORTALECIM REDES DE FORMACIÓN	2.397.253.242	0	0	2.397.253.242	2.397.253.242	100,00
150015615 Ajuste - Contribución artes escenicas 2015	31.203.603	626.556	12.944.078	17.632.969	31.203.603	100,00
160096 FORTALEC INFRAEST DLLO DE LAS	31.203.603	626.556	12.944.078	17.632.969	31.203.603	100,00
150015616 Ajuste - Contribución artes escenicas 2016	149.697.887	53.911.648	0	95.786.239	149.697.887	100,00
160096 FORTALEC INFRAEST DLLO DE LAS	149.697.887	53.911.648	0	95.786.239	149.697.887	100,00
150015617 Ajuste - Contribución artes escenicas 2017	128.976.555	95.169.111	0	33.807.444	128.976.555	100,00
160096 FORTALEC INFRAEST DLLO DE LAS	128.976.555	95.169.111	0	33.807.444	128.976.555	100,00
150015716 Ajuste - RF Contribución artes escenicas 2016	125.631.645	35.338.207	0	90.293.438	125.631.645	100,00
160096 FORTALEC INFRAEST DLLO DE LAS	125.631.645	35.338.207	0	90.293.438	125.631.645	100,00
150070119 Ajuste - Exced. Adic. EPM 2019	1	1	0	0	1	100,00
160102 CONSOLIDACIÓN DE EVENTOS DE C	1	1	0	0	1	100,00
150090117 Ajuste - Exced. Ord. EPM 2017	14.514.704	9.405.211	0	5.109.493	14.514.704	100,00
160081 IMPLEMENTACIÓN DE CAMPAÑAS DE	14.514.704	9.405.211	0	5.109.493	14.514.704	100,00
Adición Reserva	1.208.516.669	398.914.326	0	809.602.343	1.208.516.669	100,00
160000118 Adición Reserva - Recursos Ordinarios 2018	1.208.516.669	398.914.326	0	809.602.343	1.208.516.669	100,00
160087 DOTACIÓN DE EQUIPAMIENTOS CUL	18.799.873	0	0	18.799.873	18.799.873	100,00
170152 18PP1Fortalecimiento de la p	121.870.532	61.487.301	0	60.383.231	121.870.532	100,00
170154 18PP4Formación cultural y ar	67.092.478	67.092.478	0	0	67.092.478	100,00
170155 18PP5Apoyo para la creación	6.000.000	6.000.000	0	0	6.000.000	100,00
170157 18PP7Desarrollo de las capac	216.999.998	42.559.557	0	174.440.441	216.999.998	100,00
180019 18PP8Implem de una agenda cu	30.400.000	0	0	30.400.000	30.400.000	100,00
180020 18PP10Fortalecimiento del Se	136.340.000	130.011.525	0	6.328.475	136.340.000	100,00
180013 18PP11Formación Artística y	127.706.356	0	0	127.706.356	127.706.356	100,00
170158 18PP13Capacitación para la g	42.000.000	42.000.000	0	0	42.000.000	100,00
170159 18PP13Apoyo para la creación	12.383	0	0	12.383	12.383	100,00
170163 18PP16Difusión de las difere	13.000.000	13.000.000	0	0	13.000.000	100,00

MUNICIPIO DE MEDELLÍN
SECRETARÍA DE HACIENDA
UNIDAD DE PRESUPUESTO
EJECUCIÓN PRESUPUESTAL DE GASTOS ACUMULADA A JUNIO DE 2019

CONCEPTO	Ppto 1 a 6	Compromisos	Factura	Pagos	Total Ejecución	% Ejec.
180003 18PP50Apoyo p creación de es	86.782.556	1	0	86.782.555	86.782.556	100,00
170164 18PP60 Apoyo para el fomento	9.000.000	9.000.000	0	0	9.000.000	100,00
180004 18PP70Form Artística y Cultu	86.338.506	2.606.915	0	83.731.591	86.338.506	100,00
170166 18PP80Formación artística y	2	2	0	0	2	100,00
170160 18PP13Fortalecimiento de los	6.000.000	6.000.000	0	0	6.000.000	100,00
170165 18PP60Apoyo para la promoció	10.000.001	10.000.001	0	0	10.000.001	100,00
180005 18PP90Fort de la ident cult	230.173.984	9.156.546	0	221.017.438	230.173.984	100,00
Vig. Exp.	16.455.604	16.455.604	0	0	16.455.604	100,00
111070119 Vig. Exp. - Exced. Adic. EPM 2019	16.455.604	16.455.604	0	0	16.455.604	100,00
160093 RESTAUR Y RECUPER DEL PATRIMO	16.455.604	16.455.604	0	0	16.455.604	100,00
110000119 Recursos Ordinarios 2019	19.559.873.773	5.552.492.829	1	8.640.662.731	14.193.155.561	72,56
160082 FORTALECIMIENTO DEL VOLUNTARI	100.000.000	54.330.422	0	45.669.578	100.000.000	100,00
160080 APLICACIÓN DE LA ENCUESTA DE	200.000.000	200.000.000	0	0	200.000.000	100,00
160076 IMPLEMENTACIÓN LABORATORIO DE	200.000.000	180.000.000	0	20.000.000	200.000.000	100,00
160077 FORMUL, DLLO E IMPLM POLÍT P	60.000.000	26.287.097	0	33.712.903	60.000.000	100,00
160078 FORTALECIMIENTO AL SISTEMA MU	299.792.823	136.878.965	1	162.913.857	299.792.823	100,00
160084 IMPLEMENTACIÓN DE HÉROES DE L	50.000.000	4.330.422	0	45.669.578	50.000.000	100,00
160085 DESARROLLO DEL SISTEMA DE INF	400.000.000	173.849.470	0	226.150.530	400.000.000	100,00
160079 FORTAL SECT ARTÍST MEDIANTE A	2.100.000.000	511.424.761	0	1.388.575.239	1.900.000.000	90,48
160094 INVESTIGACIÓN CULTURAL Y DEL	100.000.000	0	0	0	0	0,00
160108 FORMULACI E IMPLEMENT DEL PLA	70.000.000	28.000.000	0	0	28.000.000	40,00
160104 FORTALECIMIEN INTERCAMBIOS CU	50.000.000	0	0	0	0	0,00
160102 CONSOLIDACIÓN DE EVENTOS DE C	500.000.000	480.000.000	0	0	480.000.000	96,00
160087 DOTACIÓN DE EQUIPAMIENTOS CUL	609.978.330	534.636.143	0	75.342.186	609.978.329	100,00
160095 FORTALECIMIENTO DE LA RED CAS	400.000.000	0	0	0	0	0,00
160081 IMPLEMENTACIÓN DE CAMPAÑAS DE	1.000.000.000	147.149.382	0	837.754.156	984.903.538	98,49
160101 APOYO A INICIATIVAS Y ENTIDAD	1	0	0	0	0	0,00
180060 19PP13Dilo encuen intergener	70.000.000	8.489.132	0	61.010.868	69.500.000	99,29
180057 19PP6Dllo iniciati art cult	1.864.947.649	320.368.109	0	1.120.169.081	1.440.537.190	77,24
190003 19PP8 Mejoramiento de la ge	1.546.882.520	122.918.856	0	918.624.330	1.041.543.186	67,33
180058 19PP9Generación proces cultu	1.546.628.282	524.096.968	0	856.952.097	1.381.049.065	89,29
190004 19PP10Apoyo a Iniciativas y	1.390.336.568	107.259.035	0	766.760.474	874.019.509	62,86
180061 19PP50Formac arte cultura to	306.454.304	219.678.897	0	40.316.502	259.995.399	84,84
190024 19PP70Apoyo a iniciativas cu	510.953.479	0	0	0	0	0,00
180056 19PP1Recuperación de la iden	1.435.166.667	790.779.542	0	632.437.125	1.423.216.667	99,17

MUNICIPIO DE MEDELLÍN
SECRETARÍA DE HACIENDA
UNIDAD DE PRESUPUESTO
EJECUCIÓN PRESUPUESTAL DE GASTOS ACUMULADA A JUNIO DE 2019

CONCEPTO	Ppto 1 a 6	Compromisos	Factura	Pagos	Total Ejecución	% Ejec.
190040 19PP5Fortal proc format proy	1.300.000.000	0	0	0	0	0,00
180059 19PP12Apoyo a las iniciativa	1.473.139.550	462.067.775	0	718.807.749	1.180.875.524	80,16
190041 19PP16Implem de estrateg inc	310.000.000	0	0	0	0	0,00
180062 19PP50Recuperación fiestas t	535.000.000	222.527.178	0	244.472.822	467.000.000	87,29
190017 19PP80 Fortal. de agentes y	252.337.386	35.071.853	0	146.161.885	181.233.738	71,82
190016 19PP90 Fortalecimiento de la	878.256.214	262.348.822	0	299.161.771	561.510.593	63,93
110070119 Exced. Adic. EPM 2019	52.365.544.395	17.539.205.779	516.783.001	27.201.979.676	45.257.968.456	86,43
160098 FORTALECIM REDES DE FORMACIÓN	12.500.000.000	5.016.268.628	0	7.027.860.680	12.044.129.308	96,35
160091 FORTALECIMIENTO DEL ARCHIVO H	700.000.000	248.097.145	384.783.001	59.022.976	691.903.122	98,84
160097 CONSOLIDACIÓN DE LAS CONVOCA	4.000.000.000	0	0	0	0	0,00
160105 IMPLEMENTACIÓN DE LA CINEMATE	850.000.000	673.028.284	0	148.971.716	822.000.000	96,71
160103 DESARROLLO DE PROGRAMACIÓN AR	300.000.000	183.852.699	0	107.094.131	290.946.830	96,98
160092 IMPLEMENT ESTRATE DE PUESTA E	500.000.000	268.000.000	132.000.000	0	400.000.000	80,00
160102 CONSOLIDACIÓN DE EVENTOS DE C	30.796.999.999	10.074.833.848	0	19.055.830.173	29.130.664.021	94,59
160093 RESTAUR Y RECUPER DEL PATRIMO	383.544.396	383.228.713	0	0	383.228.713	99,92
160081 IMPLEMENTACIÓN DE CAMPAÑAS DE	2.335.000.000	691.896.462	0	803.200.000	1.495.096.462	64,03
110090119 Exced. Ord. EPM 2019	47.443.336.876	20.263.327.214	474.371.977	21.224.932.028	41.962.631.219	88,45
160083 DLLO DE LA ESTRATEGIA DE PROM	550.000.000	348.659.643	0	51.340.357	400.000.000	72,73
160086 APOYO A LA NIÑEZ TALENTOSA	100.000.000	20.000.000	0	0	20.000.000	20,00
160080 APLICACIÓN DE LA ENCUESTA DE	165.000.000	156.129.927	0	0	156.129.927	94,62
160076 IMPLEMENTACIÓN LABORATORIO DE	80.000.000	0	0	0	0	0,00
160100 APOYO PARQUE EXPLORA	2.500.000.000	993.638.153	0	1.098.208.848	2.091.847.001	83,67
160085 DESARROLLO DEL SISTEMA DE INF	90.000.000	0	0	0	0	0,00
160089 FORTALECIMIE BIBLIOTECAS PARA	14.461.728.775	5.060.335.529	167.176.574	8.115.010.196	13.342.522.299	92,26
160612 IMPLEMENTACIÓN DE EVENTOS DE	200.000.000	200.000.000	0	0	200.000.000	100,00
160097 CONSOLIDACIÓN DE LAS CONVOCA	6.500.000.000	3.426.167.932	8.100.000	2.972.664.279	6.406.932.211	98,57
160106 APOYO A EMPRENDIMIENTOS CULTU	200.000.000	200.000.000	0	0	200.000.000	100,00
160109 DESARROLLO DE MERCADOS ARTESA	400.000.000	342.408.243	0	40.810.357	383.218.600	95,80
160107 FORMACIÓN A ARTISTAS	1.250.000.000	1.197.485.418	0	50.228.127	1.247.713.545	99,82
160613 RECUPERACIÓN DE ESPACIOS CULT	200.000.000	94.687.273	0	105.312.727	200.000.000	100,00
160102 CONSOLIDACIÓN DE EVENTOS DE C	350.000.000	0	0	0	0	0,00
160088 ADECUACIÓN Y MANTEN DE INFRAE	400.000.000	344.786.396	0	51.213.585	395.999.981	99,00
160087 DOTACIÓN DE EQUIPAMIENTOS CUL	300.000.000	300.000.000	0	0	300.000.000	100,00
160095 FORTALECIMIENTO DE LA RED CAS	6.377.258.792	1.917.647.572	0	3.455.531.432	5.373.179.004	84,26
160090 IMPLEMENTAC PLAN DE LECTURA,	3.433.000.000	1.089.823.266	247.095.403	1.205.796.331	2.542.715.000	74,07

MUNICIPIO DE MEDELLÍN
SECRETARÍA DE HACIENDA
UNIDAD DE PRESUPUESTO
EJECUCIÓN PRESUPUESTAL DE GASTOS ACUMULADA A JUNIO DE 2019

CONCEPTO	Ppto 1 a 6	Compromisos	Factura	Pagos	Total Ejecución	% Ejec.
160081 IMPLEMENTACIÓN DE CAMPAÑAS DE	400.000.000	0	0	0	0	0,00
160101 APOYO A INICIATIVAS Y ENTIDAD	2.563.655.730	1.572.830.177	52.000.000	344.349.895	1.969.180.072	76,81
160099 FORMACIÓN DE PÚBLICOS TARJE	6.922.693.579	2.998.727.685	0	3.734.465.894	6.733.193.579	97,26
110015219 Estamp.Procultura 2019	2.736.344.269	1.550.376.407	405.000.000	779.986.353	2.735.362.760	99,96
160101 APOYO A INICIATIVAS Y ENTIDAD	2.736.344.269	1.550.376.407	405.000.000	779.986.353	2.735.362.760	99,96
110018119 RF Fondo Medellin Ciudad para la Vida 2019	225.293.589	0	0	177.925	177.925	0,08
130421 MCVEscuelas Medellín vive la	225.293.589	0	0	177.925	177.925	0,08
110022619 Superávit 2019	4.000.000.000	380.000.000	0	0	380.000.000	9,50
160092 IMPLEMENT ESTRATE DE PUESTA E	4.000.000.000	380.000.000	0	0	380.000.000	9,50
110008919 Sgp propósito general cultura 2019	4.300.299.353	2.475.330.961	0	1.824.968.392	4.300.299.353	100,00
160089 FORTALECIMIE BIBLIOTECAS PARA	4.300.299.353	2.475.330.961	0	1.824.968.392	4.300.299.353	100,00
110015319 RF Est.Procultura 2019	251.839.716	251.839.716	0	0	251.839.716	100,00
160089 FORTALECIMIE BIBLIOTECAS PARA	251.839.716	251.839.716	0	0	251.839.716	100,00
110015619 Contribución artes escenicas 2019	1.743.334.692	0	0	0	0	0,00
160096 FORTALEC INFRAEST DLLO DE LAS	1.743.334.692	0	0	0	0	0,00
110015719 RF Contribución artes escenicas 2019	341.393.389	0	0	0	0	0,00
160096 FORTALEC INFRAEST DLLO DE LAS	341.393.389	0	0	0	0	0,00
110098918 SGP Proposito Gral Cult ud 2018	358.166.271	48.368.699	269.797.572	0	318.166.271	88,83
160089 FORTALECIMIE BIBLIOTECAS PARA	358.166.271	48.368.699	269.797.572	0	318.166.271	88,83
110090118 Exced. Ord. EPM 2018	29.063.935	0	0	0	0	0,00
160102 CONSOLIDACIÓN DE EVENTOS DE C	29.063.935	0	0	0	0	0,00
110010511 Zonas verdes recre y equipamientos 2011	46.584.683	0	0	0	0	0,00
130326 Equipamento Cultural y Comuni	46.584.683	0	0	0	0	0,00
110018118 RF Fondo Medellin Ciudad para la Vida 2018	9.051.567	0	0	3.113.922	3.113.922	34,40
130421 MCVEscuelas Medellín vive la	9.051.567	0	0	3.113.922	3.113.922	34,40
110008917 Sgp propósito general cultura 2017	36.952.600	36.952.600	0	0	36.952.600	100,00
160089 FORTALECIMIE BIBLIOTECAS PARA	36.952.600	36.952.600	0	0	36.952.600	100,00
110013616 RF Propósito general cultura 2016	20.454	20.454	0	0	20.454	100,00
160089 FORTALECIMIE BIBLIOTECAS PARA	20.454	20.454	0	0	20.454	100,00
110015214 Estamp.Procultura 2014	1	0	0	0	0	0,00
160101 APOYO A INICIATIVAS Y ENTIDAD	1	0	0	0	0	0,00
110015216 Estamp.Procultura 2016	43.260	0	0	0	0	0,00
160098 FORTALECIM REDES DE FORMACIÓN	43.260	0	0	0	0	0,00
110015318 RF Est.Procultura 2018	1	0	0	0	0	0,00
160101 APOYO A INICIATIVAS Y ENTIDAD	1	0	0	0	0	0,00

MUNICIPIO DE MEDELLÍN
SECRETARÍA DE HACIENDA
UNIDAD DE PRESUPUESTO
EJECUCIÓN PRESUPUESTAL DE GASTOS ACUMULADA A JUNIO DE 2019

CONCEPTO	Ppto 1 a 6	Compromisos	Factura	Pagos	Total Ejecución	% Ejec.
110015617 Contribución artes escenicas 2017	2.981.258.370	0	0	0	0	0,00
160096 FORTALEC INFRAEST DLLO DE LAS	2.981.258.370	0	0	0	0	0,00
110015618 Contribución artes escenicas 2018	2.802.985.081	0	0	0	0	0,00
160096 FORTALEC INFRAEST DLLO DE LAS	2.802.985.081	0	0	0	0	0,00
110015716 RF Contribución artes escenicas 2016	163.170.288	0	0	0	0	0,00
160096 FORTALEC INFRAEST DLLO DE LAS	163.170.288	0	0	0	0	0,00
110015717 RF Contribución artes escenicas 2017	374.638.428	0	0	0	0	0,00
160096 FORTALEC INFRAEST DLLO DE LAS	374.638.428	0	0	0	0	0,00
110015718 RF Contribución artes escenicas 2018	197.452.953	0	0	0	0	0,00
160096 FORTALEC INFRAEST DLLO DE LAS	197.452.953	0	0	0	0	0,00
110016413 Premio Reina Sofia 2013	1	0	0	0	0	0,00
160089 FORTALECIMIE BIBLIOTECAS PARA	1	0	0	0	0	0,00
110016614 RF Premio Reina Sofia 2014	1	0	0	0	0	0,00
160089 FORTALECIMIE BIBLIOTECAS PARA	1	0	0	0	0	0,00
110016615 RF Premio Reina Sofia 2015	1	0	0	0	0	0,00
160089 FORTALECIMIE BIBLIOTECAS PARA	1	0	0	0	0	0,00
110060114 Fondo Medellín Ciudad para la Vida 2014	60.450.742	0	0	0	0	0,00
130421 MCVEscuelas Medellín vive la	60.450.742	0	0	0	0	0,00

MUNICIPIO DE MEDELLÍN
SECRETARÍA DE HACIENDA
UNIDAD DE PRESUPUESTO
EJECUCIÓN PRESUPUESTAL DE GASTOS ACUMULADA A JUNIO DE 2019

CONCEPTO	Ppto 1 a 6	Compromisos	Factura	Pagos	Total Ejecución	% Ejec.
72100000 SECRETARÍA DE SALUD	757.449.164.248	54.637.120.954	333.144.317	366.739.174.790	421.709.440.061	55,67
FUNCIONAMIENTO	14.605.502.843	304.365.841	462.579	6.143.502.328	6.448.330.748	44,15
110500119 Subc. 5 Otros Gastos Salud Func. - Recursos Ordinarios 2	14.600.989.824	302.836.629	462.579	6.140.518.521	6.443.817.729	44,13
GASTOS DE PERSONAL	12.924.076.050	0	0	5.199.242.449	5.199.242.449	40,23
SERVICIOS PERSONALES ASOCIADOS A LA NOMINA	10.008.658.300	0	0	4.004.363.810	4.004.363.810	40,01
211021001 SUELDOS DEL PERSONAL EMPLEADOS PÚBLICOS	7.368.010.707	0	0	3.435.724.096	3.435.724.096	46,63
211021003 HORAS EXTRAS	67.305.651	0	0	20.751.627	20.751.627	30,83
211021005 PRIMA DE VACACIONES	498.676.825	0	0	158.292.403	158.292.403	31,74
211021006 PRIMA DE NAVIDAD	748.814.916	0	0	3.593.320	3.593.320	0,48
211021007 VACACIONES	686.599.229	0	0	232.051.292	232.051.292	33,80
211021019 SUBSIDIO DE TRANSPORTE	337.996	0	0	15.252	15.252	4,51
211021020 BONIFICACIÓN DE RECREACIÓN	62.038.755	0	0	19.650.732	19.650.732	31,67
211021021 SUBSIDIO DE ALIMENTACIÓN	6.122.899	0	0	1.717.748	1.717.748	28,05
211021023 PRIMA DE SERVICIOS	326.608.421	0	0	6.214.187	6.214.187	1,90
211021025 BONIFICACION SERVICIOS PRESTADOS	231.612.812	0	0	126.125.119	126.125.119	54,46
211021011 PRIMA DE TRANSPORTE Y MANUTENCION	811.589	0	0	0	0	0,00
211021015 DOMINICALES - FESTIVOS Y RECARGOS	11.718.500	0	0	228.034	228.034	1,95
SERVICIOS PERSONALES INDIRECTOS	53.552.828	0	0	52.068.373	52.068.373	97,23
211022040 BECAS PARA EMPLEADOS	53.552.828	0	0	52.068.373	52.068.373	97,23
CONTRIBUCIONES INHERENTES A LA NOMINA SECTOR PRIVA	1.689.109.797	0	0	646.823.684	646.823.684	38,29
211023052 APORTES A FONDOS PENSIONALES SECTOR PRIVADO	503.054.311	0	0	143.791.753	143.791.753	28,58
211023053 APORTES A CAJA DE COMPENSACION FAMILIAR	395.051.734	0	0	154.129.300	154.129.300	39,01
211023055 APORTES A SEGURIDAD SOCIAL -SALUD-SECTOR PRIVADO	703.438.929	0	0	319.524.931	319.524.931	45,42
211023056 RIESGOS PROFESIONALES	87.564.823	0	0	29.377.700	29.377.700	33,55
CONTRIBUCIONES INHERENTES A LA NOMINA SECTOR PÚBLI	1.172.755.125	0	0	495.986.582	495.986.582	42,29
211024052 APORTES A FONDOS PENSIONALES	678.940.458	0	0	304.763.307	304.763.307	44,89
211024060 APORTES AL ICBF	296.288.800	0	0	114.819.300	114.819.300	38,75
211024064 APORTES AL SENA	49.381.467	0	0	19.280.400	19.280.400	39,04
211024067 APORTES ESAP	49.381.467	0	0	19.044.600	19.044.600	38,57
211024175 APORTES INSTITUTOS TÉCNICOS	98.762.933	0	0	38.078.975	38.078.975	38,56
GASTOS GENERALES	665.010.720	302.836.629	462.579	185.623.018	488.922.226	73,52
ADQUISICION DE BIENES	124.234.288	114.654.400	0	57.600	114.712.000	92,34
212031074 MATERIALES Y SUMINISTROS	114.712.000	114.654.400	0	57.600	114.712.000	100,00
212031024 VESTIDO DE CALZADO Y LABOR	9.522.288	0	0	0	0	0,00
ADQUISICION DE SERVICIOS	540.776.432	188.182.229	462.579	185.565.418	374.210.226	69,20

MUNICIPIO DE MEDELLÍN
SECRETARÍA DE HACIENDA
UNIDAD DE PRESUPUESTO
EJECUCIÓN PRESUPUESTAL DE GASTOS ACUMULADA A JUNIO DE 2019

CONCEPTO	Ppto 1 a 6	Compromisos	Factura	Pagos	Total Ejecución	% Ejec.
212032080 MANTENIMIENTO	10.000.000	9.156.250	0	267.750	9.424.000	94,24
212032083 SERVICIOS PÚBLICOS	61.975.780	11.409.137	0	15.375.955	26.785.092	43,22
212032087 VIÁTICOS Y GASTOS DE VIAJE	33.213.873	8.297.560	0	24.608.589	32.906.149	99,07
212032089 IMPRESOS Y SUSCRIPCIONES	0	0	0	0	0	
212032090 COMUNICACIONES Y TRANSPORTE	11.336.692	11.336.692	0	0	11.336.692	100,00
212032099 GASTOS DE ATENCION Y REPRESENTACION	7.936.707	1.567.300	0	2.210.179	3.777.479	47,60
212032105 BIENESTAR SOCIAL E INCENTIVOS	55.613.254	0	0	13.966.964	13.966.964	25,11
212032084 ARRENDAMIENTOS	34.411.522	17.205.756	0	17.205.756	34.411.512	100,00
212032097 SERVICIO DE ASEO	104.778.425	64.204.563	0	24.965.626	89.170.189	85,10
212032091 SEGUROS	62.188.574	0	0	0	0	0,00
212032096 SERVICIO DE VIGILANCIA	152.432.149	65.004.971	462.579	86.964.599	152.432.149	100,00
212032100 RECREACION -BIENESTAR LABORAL-	6.889.456	0	0	0	0	0,00
TRANSFERENCIAS CORRIENTES	1.011.903.054	0	0	755.653.054	755.653.054	74,68
TRANSFERENCIAS DE PREVISION Y SEGURIDAD SOCIAL	1.011.903.054	0	0	755.653.054	755.653.054	74,68
CESANTÍAS	1.011.903.054	0	0	755.653.054	755.653.054	74,68
21303362132 CESANTÍAS ANTICIPADAS	124.673.602	0	0	27.851.891	27.851.891	22,34
21303362133 CESANTÍAS DEFINITIVAS	797.067.770	0	0	650.272.320	650.272.320	81,58
21303362173 INTERESES A LAS CESANTÍAS	90.161.682	0	0	77.528.843	77.528.843	85,99
OTRAS TRANSFERENCIAS DE PREVISION Y SEGURIDAD SOCI	0	0	0	0	0	
21303363070 GASTOS MÉDICOS Y DROGAS	0	0	0	0	0	
150500119 Ajuste - Subc. 5 Otros Gastos Salud Func. - Recursos Ord	4.513.019	1.529.212	0	2.983.807	4.513.019	100,00
GASTOS GENERALES	4.513.019	1.529.212	0	2.983.807	4.513.019	100,00
ADQUISICION DE SERVICIOS	4.513.019	1.529.212	0	2.983.807	4.513.019	100,00
212032083 SERVICIOS PÚBLICOS	1.529.209	1.529.209	0	0	1.529.209	100,00
212032097 SERVICIO DE ASEO	2.894.647	1	0	2.894.646	2.894.647	100,00
212032096 SERVICIO DE VIGILANCIA	89.163	2	0	89.161	89.163	100,00
INVERSIÓN	742.843.661.405	54.332.755.113	332.681.738	360.595.672.462	415.261.109.313	55,90
Subc. 1 Rég. Subs.	646.918.506.289	0	0	328.832.301.509	328.832.301.509	50,83
110100119 Subc. 1 Rég. Subs. - Recursos Ordinarios 2019	2	0	0	0	0	0,00
160231 ADMINISTRACIÓN Y GESTIÓN DEL	2	0	0	0	0	0,00
110104919 Subc. 1 Rég. Subs. - Sgp régimen subsidiado continuidad	190.812.905.444	0	0	86.733.023.695	86.733.023.695	45,45
160231 ADMINISTRACIÓN Y GESTIÓN DEL	190.812.905.444	0	0	86.733.023.695	86.733.023.695	45,45
110105319 Subc. 1 Rég. Subs. - RF Sgp régimen subsidiado 2019	112.937.256	0	0	0	0	0,00
160231 ADMINISTRACIÓN Y GESTIÓN DEL	112.937.256	0	0	0	0	0,00
110111919 Subc. 1 Rég. Subs. - Recursos Depto régimen subsidiado	61.002.444.483	0	0	34.043.368.373	34.043.368.373	55,81

MUNICIPIO DE MEDELLÍN
SECRETARÍA DE HACIENDA
UNIDAD DE PRESUPUESTO
EJECUCIÓN PRESUPUESTAL DE GASTOS ACUMULADA A JUNIO DE 2019

CONCEPTO	Ppto 1 a 6	Compromisos	Factura	Pagos	Total Ejecución	% Ejec.
160231 ADMINISTRACIÓN Y GESTIÓN DEL	61.002.444.483	0	0	34.043.368.373	34.043.368.373	55,81
110118819 Subc. 1 Rég. Subs. - Coljuegos 25% 2019	6.069.257.993	0	0	2.285.769.345	2.285.769.345	37,66
160231 ADMINISTRACIÓN Y GESTIÓN DEL	6.069.257.993	0	0	2.285.769.345	2.285.769.345	37,66
110118919 Subc. 1 Rég. Subs. - Coljuegos 75% 2019	19.347.575.357	0	0	9.181.761.575	9.181.761.575	47,46
160231 ADMINISTRACIÓN Y GESTIÓN DEL	19.347.575.357	0	0	9.181.761.575	9.181.761.575	47,46
110122319 Subc. 1 Rég. Subs. - Recursos del Sistema General de Seg	306.078.638.282	0	0	155.975.053.743	155.975.053.743	50,96
160231 ADMINISTRACIÓN Y GESTIÓN DEL	306.078.638.282	0	0	155.975.053.743	155.975.053.743	50,96
110122419 Subc. 1 Rég. Subs. - Recursos del Sistema General de Seg	1	0	0	0	0	0,00
160231 ADMINISTRACIÓN Y GESTIÓN DEL	1	0	0	0	0	0,00
110122519 Subc. 1 Rég. Subs. - Recursos del Sistema General de Seg	2.560.915.244	0	0	1.284.341.453	1.284.341.453	50,15
160231 ADMINISTRACIÓN Y GESTIÓN DEL	2.560.915.244	0	0	1.284.341.453	1.284.341.453	50,15
110123019 Subc. 1 Rég. Subs. - Transferencia Aeropuerto Olaya Her	7.491.450.447	0	0	0	0	0,00
160231 ADMINISTRACIÓN Y GESTIÓN DEL	7.491.450.447	0	0	0	0	0,00
110123119 Subc. 1 Rég. Subs. - Excedentes financieros Aeropuerto C	2.094.836.446	0	0	0	0	0,00
160231 ADMINISTRACIÓN Y GESTIÓN DEL	2.094.836.446	0	0	0	0	0,00
110190119 Subc. 1 Rég. Subs. - Exced. Ord. EPM 2019	30.744.759.947	0	0	19.246.966.062	19.246.966.062	62,60
160231 ADMINISTRACIÓN Y GESTIÓN DEL	30.744.759.947	0	0	19.246.966.062	19.246.966.062	62,60
110194918 Subc. 1 Rég. Subs. - SGP Rég Subs. u.d 2018	15.967.759.000	0	0	15.967.759.000	15.967.759.000	100,00
160231 ADMINISTRACIÓN Y GESTIÓN DEL	15.967.759.000	0	0	15.967.759.000	15.967.759.000	100,00
110100512 Subc. 1 Rég. Subs. - Fosyga 2012	707.753	0	0	0	0	0,00
160231 ADMINISTRACIÓN Y GESTIÓN DEL	707.753	0	0	0	0	0,00
110100513 Subc. 1 Rég. Subs. - Fosyga 2013	967.090	0	0	0	0	0,00
160231 ADMINISTRACIÓN Y GESTIÓN DEL	967.090	0	0	0	0	0,00
110100514 Subc. 1 Rég. Subs. - Fosyga 2014	545.885	0	0	0	0	0,00
160231 ADMINISTRACIÓN Y GESTIÓN DEL	545.885	0	0	0	0	0,00
110100515 Subc. 1 Rég. Subs. - Fosyga 2015	393.870	0	0	0	0	0,00
160231 ADMINISTRACIÓN Y GESTIÓN DEL	393.870	0	0	0	0	0,00
110100516 Subc. 1 Rég. Subs. - Fosyga 2016	17.179	0	0	0	0	0,00
160231 ADMINISTRACIÓN Y GESTIÓN DEL	17.179	0	0	0	0	0,00
110102013 Subc. 1 Rég. Subs. - Ecosalud - Etesa 2013	54.662	0	0	0	0	0,00
160231 ADMINISTRACIÓN Y GESTIÓN DEL	54.662	0	0	0	0	0,00
110102014 Subc. 1 Rég. Subs. - Ecosalud - Etesa 2014	2.104.258	0	0	0	0	0,00
160231 ADMINISTRACIÓN Y GESTIÓN DEL	2.104.258	0	0	0	0	0,00
110104912 Subc. 1 Rég. Subs. - Sgp régimen subsidiado continuidad	896.161	0	0	0	0	0,00

MUNICIPIO DE MEDELLÍN
SECRETARÍA DE HACIENDA
UNIDAD DE PRESUPUESTO
EJECUCIÓN PRESUPUESTAL DE GASTOS ACUMULADA A JUNIO DE 2019

CONCEPTO	Ppto 1 a 6	Compromisos	Factura	Pagos	Total Ejecución	% Ejec.
160231 ADMINISTRACIÓN Y GESTIÓN DEL	896.161	0	0	0	0	0,00
110104913 Subc. 1 Rég. Subs. - Sgp régimen subsidiado continuidad	1.022.642	0	0	0	0	0,00
160231 ADMINISTRACIÓN Y GESTIÓN DEL	1.022.642	0	0	0	0	0,00
110104914 Subc. 1 Rég. Subs. - Sgp régimen subsidiado continuidad	566.744	0	0	0	0	0,00
160231 ADMINISTRACIÓN Y GESTIÓN DEL	566.744	0	0	0	0	0,00
110104915 Subc. 1 Rég. Subs. - Sgp régimen subsidiado continuidad	328.912	0	0	0	0	0,00
160231 ADMINISTRACIÓN Y GESTIÓN DEL	328.912	0	0	0	0	0,00
110104916 Subc. 1 Rég. Subs. - Sgp régimen subsidiado continuidad	6.548	0	0	0	0	0,00
160231 ADMINISTRACIÓN Y GESTIÓN DEL	6.548	0	0	0	0	0,00
110104917 Subc. 1 Rég. Subs. - Sgp régimen subsidiado continuidad	2	0	0	0	0	0,00
160231 ADMINISTRACIÓN Y GESTIÓN DEL	2	0	0	0	0	0,00
110105314 Subc. 1 Rég. Subs. - RF Sgp régimen subsidiado 2014	415.728	0	0	415.728	415.728	100,00
160231 ADMINISTRACIÓN Y GESTIÓN DEL	415.728	0	0	415.728	415.728	100,00
110105317 Subc. 1 Rég. Subs. - RF Sgp régimen subsidiado 2017	41.979	0	0	41.979	41.979	100,00
160231 ADMINISTRACIÓN Y GESTIÓN DEL	41.979	0	0	41.979	41.979	100,00
110105318 Subc. 1 Rég. Subs. - RF Sgp régimen subsidiado 2018	470.863.129	0	0	468.363.128	468.363.128	99,47
160231 ADMINISTRACIÓN Y GESTIÓN DEL	470.863.129	0	0	468.363.128	468.363.128	99,47
110111913 Subc. 1 Rég. Subs. - Recursos Depto régimen subsidiado	6.768.163	0	0	0	0	0,00
160231 ADMINISTRACIÓN Y GESTIÓN DEL	6.768.163	0	0	0	0	0,00
110111915 Subc. 1 Rég. Subs. - Recursos Depto régimen subsidiado	12.855	0	0	0	0	0,00
160231 ADMINISTRACIÓN Y GESTIÓN DEL	12.855	0	0	0	0	0,00
110118617 Subc. 1 Rég. Subs. - Fosyga PPNA 2017	1	0	0	0	0	0,00
160231 ADMINISTRACIÓN Y GESTIÓN DEL	1	0	0	0	0	0,00
110118815 Subc. 1 Rég. Subs. - Coljuegos 25% 2015	430.732	0	0	430.732	430.732	100,00
160231 ADMINISTRACIÓN Y GESTIÓN DEL	430.732	0	0	430.732	430.732	100,00
110118816 Subc. 1 Rég. Subs. - Coljuegos 25% 2016	503.817.145	0	0	0	0	0,00
160231 ADMINISTRACIÓN Y GESTIÓN DEL	503.817.145	0	0	0	0	0,00
110118817 Subc. 1 Rég. Subs. - Coljuegos 25% 2017	2.540.620.533	0	0	2.540.620.533	2.540.620.533	100,00
160231 ADMINISTRACIÓN Y GESTIÓN DEL	2.540.620.533	0	0	2.540.620.533	2.540.620.533	100,00
110118915 Subc. 1 Rég. Subs. - Coljuegos 75% 2015	56.479	0	0	0	0	0,00
160231 ADMINISTRACIÓN Y GESTIÓN DEL	56.479	0	0	0	0	0,00
110118916 Subc. 1 Rég. Subs. - Coljuegos 75% 2016	1.773	0	0	0	0	0,00
160231 ADMINISTRACIÓN Y GESTIÓN DEL	1.773	0	0	0	0	0,00

MUNICIPIO DE MEDELLÍN
SECRETARÍA DE HACIENDA
UNIDAD DE PRESUPUESTO
EJECUCIÓN PRESUPUESTAL DE GASTOS ACUMULADA A JUNIO DE 2019

CONCEPTO	Ppto 1 a 6	Compromisos	Factura	Pagos	Total Ejecución	% Ejec.
110122418 Subc. 1 Rég. Subs. - Recursos del Sistema General de Seg	1	0	0	0	0	0,00
160231 ADMINISTRACIÓN Y GESTIÓN DEL	1	0	0	0	0	0,00
110118818 Subc. 1 Rég. Subs. - Coljuegos 25% 2018	1.104.386.163	0	0	1.104.386.163	1.104.386.163	100,00
160231 ADMINISTRACIÓN Y GESTIÓN DEL	1.104.386.163	0	0	1.104.386.163	1.104.386.163	100,00
Subc. 2 Pobl. Pobre no Aseg.	14.034.888.537	9.351.414.508	0	4.675.707.255	14.027.121.763	99,94
110200119 Subc. 2 Pobl. Pobre no Aseg. - Recursos Ordinarios 2019	3.000.000	0	0	0	0	0,00
160232 ADMIN GEST PREST SERV SALUD	3.000.000	0	0	0	0	0,00
110205819 Subc. 2 Pobl. Pobre no Aseg. - Sgp aportes patronales sal	14.027.121.763	9.351.414.508	0	4.675.707.255	14.027.121.763	100,00
160232 ADMIN GEST PREST SERV SALUD	14.027.121.763	9.351.414.508	0	4.675.707.255	14.027.121.763	100,00
110205216 Subc. 2 Pobl. Pobre no Aseg. - RF Sgp salud oferta 2016	77.855	0	0	0	0	0,00
160232 ADMIN GEST PREST SERV SALUD	77.855	0	0	0	0	0,00
110205217 Subc. 2 Pobl. Pobre no Aseg. - RF Sgp salud oferta 2017	3.837.562	0	0	0	0	0,00
160232 ADMIN GEST PREST SERV SALUD	3.837.562	0	0	0	0	0,00
110205218 Subc. 2 Pobl. Pobre no Aseg. - RF Sgp salud oferta 2018	851.357	0	0	0	0	0,00
160232 ADMIN GEST PREST SERV SALUD	851.357	0	0	0	0	0,00
Subc. 3 Salud Pública	54.663.604.987	33.421.449.799	332.681.738	15.022.856.170	48.776.987.707	89,23
110300119 Subc. 3 Salud Pública - Recursos Ordinarios 2019	12.880.823.811	10.393.101.325	0	2.013.245.007	12.406.346.332	96,32
160226 DLLO ESTR CULT CUIDA PARA U	1.333.688.187	352.046.610	0	981.641.577	1.333.688.187	100,00
160292 CTR RIESG SALUD ESTABLEC SE	114.195.077	14.195.170	0	0	14.195.170	12,43
160234 DES ABOR INTE SOCIO SANIT PRE	75.192.832	47.849.984	0	27.342.848	75.192.832	100,00
160287 DLLO ESTR EN VIGILANC EPIDEM	23.961.881	0	0	0	0	0,00
180063 19PP99Dllo estrat integr sal	11.333.785.834	9.979.009.561	0	1.004.260.582	10.983.270.143	96,91
110302919 Subc. 3 Salud Pública - Org. Panamericana de la salud O.	9.490.703.678	6.206.470.378	0	3.219.798.822	9.426.269.200	99,32
160226 DLLO ESTR CULT CUIDA PARA U	7.564.958.469	4.716.045.725	0	2.784.478.266	7.500.523.991	99,15
160292 CTR RIESG SALUD ESTABLEC SE	459.438.031	413.270.283	0	46.167.748	459.438.031	100,00
160234 DES ABOR INTE SOCIO SANIT PRE	699.907.369	531.117.929	0	168.789.440	699.907.369	100,00
160287 DLLO ESTR EN VIGILANC EPIDEM	220.024.739	162.934.107	0	57.090.632	220.024.739	100,00
160295 C GEST INT PREV CONTR ENFER	546.375.070	383.102.334	0	163.272.736	546.375.070	100,00
110307119 Subc. 3 Salud Pública - Otros ingresos financieros 2019	9.490.703.679	7.683.179.460	26.361.646	1.741.708.541	9.451.249.647	99,58
160226 DLLO ESTR CULT CUIDA PARA U	2.320.289.628	1.811.671.498	0	508.618.130	2.320.289.628	100,00
160292 CTR RIESG SALUD ESTABLEC SE	1.615.523.040	1.324.263.064	0	291.259.976	1.615.523.040	100,00
160287 DLLO ESTR EN VIGILANC EPIDEM	2.190.365.734	2.150.911.703	0	0	2.150.911.703	98,20
160295 C GEST INT PREV CONTR ENFER	1.649.308.783	1.168.759.022	0	480.549.761	1.649.308.783	100,00

MUNICIPIO DE MEDELLÍN
SECRETARÍA DE HACIENDA
UNIDAD DE PRESUPUESTO
EJECUCIÓN PRESUPUESTAL DE GASTOS ACUMULADA A JUNIO DE 2019

CONCEPTO	Ppto 1 a 6	Compromisos	Factura	Pagos	Total Ejecución	% Ejec.
160296 CONTROL Y GESTIÓN INTEGR RIE	1.715.216.494	1.227.574.173	26.361.646	461.280.674	1.715.216.493	100,00
110322718 Subc. 3 Salud Pública - Bloomberg Philanthropies-Vital S	322.371.000	0	0	322.371.000	322.371.000	100,00
160226 DLLO ESTR CULT CUIDA PARA U	322.371.000	0	0	322.371.000	322.371.000	100,00
110323619 Subc. 3 Salud Pública - Rendimientos Financieros SGP Sa	129.528.380	0	0	62.073.590	62.073.590	47,92
160226 DLLO ESTR CULT CUIDA PARA U	129.528.380	0	0	62.073.590	62.073.590	47,92
110323719 Subc. 3 Salud Pública - Rendimientos Financieros SGP Sa	129.528.380	90.669.866	0	0	90.669.866	70,00
160226 DLLO ESTR CULT CUIDA PARA U	129.528.380	90.669.866	0	0	90.669.866	70,00
110370119 Subc. 3 Salud Pública - Exced. Adic. EPM 2019	7.063.912.636	1.598.536.194	134.309.527	598.294.003	2.331.139.724	33,00
160226 DLLO ESTR CULT CUIDA PARA U	4.375.000.000	307.632.901	0	68.504.367	376.137.268	8,60
160292 CTR RIESG SALUD ESTABLEC SE	706.865.971	488.263.496	0	214.086.962	702.350.458	99,36
160295 C GEST INT PREV CONTR ENFER	1.982.046.665	802.639.797	134.309.527	315.702.674	1.252.651.998	63,20
110390119 Subc. 3 Salud Pública - Exced. Ord. EPM 2019	7.852.831.200	3.051.056.204	172.010.565	4.569.744.049	7.792.810.818	99,24
160226 DLLO ESTR CULT CUIDA PARA U	4.872.741.096	1.131.187.049	0	3.700.498.077	4.831.685.126	99,16
160269 D ABOR INTEGR PREV ENFERM CR	150.385.664	88.864.257	0	61.521.407	150.385.664	100,00
160290 DLLO MOD VIGILANC EPIDEM EFEC	99.232.844	99.232.844	0	0	99.232.844	100,00
160287 DLLO ESTR EN VIGILANC EPIDEM	493.837.302	138.287.663	0	355.549.638	493.837.301	100,00
160296 CONTROL Y GESTIÓN INTEGR RIE	1.284.783.506	875.702.836	172.010.565	218.105.694	1.265.819.095	98,52
160265 DLLO ABORD INTEG SOCIO SANIT	75.192.832	47.849.984	0	27.342.848	75.192.832	100,00
160261 DLLO ABOR INTE ATENC SOCIOSA	576.657.956	369.931.571	0	206.726.385	576.657.956	100,00
160297 VIGILANCIA EN SALUD AMBIENTAL	300.000.000	300.000.000	0	0	300.000.000	100,00
110392918 Subc. 3 Salud Pública - SGP Salud Pública - Plan de Interv	740.897.194	740.897.194	0	0	740.897.194	100,00
160226 DLLO ESTR CULT CUIDA PARA U	740.897.194	740.897.194	0	0	740.897.194	100,00
110397118 Subc. 3 Salud Pública - SGP Salud Pública - Gestión de la	740.897.195	37.796.850	0	635.226.256	673.023.106	90,84
160226 DLLO ESTR CULT CUIDA PARA U	105.670.939	37.796.850	0	0	37.796.850	35,77
160287 DLLO ESTR EN VIGILANC EPIDEM	635.226.256	0	0	635.226.256	635.226.256	100,00
110300117 Subc. 3 Salud Pública - Recursos Ordinarios 2017	1.743.400	0	0	1.127.400	1.127.400	64,67
160226 DLLO ESTR CULT CUIDA PARA U	1.743.400	0	0	1.127.400	1.127.400	64,67
110300118 Subc. 3 Salud Pública - Recursos Ordinarios 2018	2.426.299	0	0	2.426.204	2.426.204	100,00
160226 DLLO ESTR CULT CUIDA PARA U	2.426.204	0	0	2.426.204	2.426.204	100,00
160292 CTR RIESG SALUD ESTABLEC SE	93	0	0	0	0	0,00
160296 CONTROL Y GESTIÓN INTEGR RIE	2	0	0	0	0	0,00
110304515 Subc. 3 Salud Pública - Sgp salud pública 2015	82.463.367	0	0	82.463.367	82.463.367	100,00
160226 DLLO ESTR CULT CUIDA PARA U	82.463.367	0	0	82.463.367	82.463.367	100,00

MUNICIPIO DE MEDELLÍN
SECRETARÍA DE HACIENDA
UNIDAD DE PRESUPUESTO
EJECUCIÓN PRESUPUESTAL DE GASTOS ACUMULADA A JUNIO DE 2019

CONCEPTO	Ppto 1 a 6	Compromisos	Factura	Pagos	Total Ejecución	% Ejec.
110304516 Subc. 3 Salud Pública - Sgp salud pública 2016	6.651.165	0	0	6.651.165	6.651.165	100,00
160226 DLLO ESTR CULT CUIDA PARA U	6.651.165	0	0	6.651.165	6.651.165	100,00
110304517 Subc. 3 Salud Pública - Sgp salud pública 2017	41.373.656	0	0	28.612.896	28.612.896	69,16
160226 DLLO ESTR CULT CUIDA PARA U	29.676.896	0	0	28.612.896	28.612.896	96,41
160287 DLLO ESTR EN VIGILANC EPIDEM	10.954.288	0	0	0	0	0,00
160295 C GEST INT PREV CONTR ENFER	742.472	0	0	0	0	0,00
110304518 Subc. 3 Salud Pública - Sgp salud pública 2018	337.257.318	25.290.194	0	37.933.938	63.224.132	18,75
160226 DLLO ESTR CULT CUIDA PARA U	37.933.938	0	0	37.933.938	37.933.938	100,00
160287 DLLO ESTR EN VIGILANC EPIDEM	243.653.713	4.126.156	0	0	4.126.156	1,69
160295 C GEST INT PREV CONTR ENFER	34.505.629	0	0	0	0	0,00
160296 CONTROL Y GESTIÓN INTEGR RIE	21.164.038	21.164.038	0	0	21.164.038	100,00
110305416 Subc. 3 Salud Pública - RF Sgp salud publica 2016	132.379	0	0	0	0	0,00
160226 DLLO ESTR CULT CUIDA PARA U	132.379	0	0	0	0	0,00
110305417 Subc. 3 Salud Pública - RF Sgp salud publica 2017	40.823.187	23.961.030	0	2.101.489	26.062.519	63,84
160226 DLLO ESTR CULT CUIDA PARA U	2.101.489	0	0	2.101.489	2.101.489	100,00
160296 CONTROL Y GESTIÓN INTEGR RIE	38.721.698	23.961.030	0	0	23.961.030	61,88
110305418 Subc. 3 Salud Pública - RF Sgp salud publica 2018	318.625.824	0	0	318.625.824	318.625.824	100,00
160226 DLLO ESTR CULT CUIDA PARA U	318.625.824	0	0	318.625.824	318.625.824	100,00
110322618 Subc. 3 Salud Pública - Superávit 2018	319.557.291	0	0	280.589.775	280.589.775	87,81
160226 DLLO ESTR CULT CUIDA PARA U	244.000.000	0	0	244.000.000	244.000.000	100,00
160295 C GEST INT PREV CONTR ENFER	75.557.291	0	0	36.589.775	36.589.775	48,43
150304515 Ajuste - Subc. 3 Salud Pública - Sgp salud pública 2015	9.274.697	0	0	9.274.697	9.274.697	100,00
160226 DLLO ESTR CULT CUIDA PARA U	9.274.697	0	0	9.274.697	9.274.697	100,00
150304516 Ajuste - Subc. 3 Salud Pública - Sgp salud pública 2016	41.825.190	0	0	41.825.190	41.825.190	100,00
160226 DLLO ESTR CULT CUIDA PARA U	41.825.190	0	0	41.825.190	41.825.190	100,00
150304518 Ajuste - Subc. 3 Salud Pública - Sgp salud pública 2018	201.879.742	48.111.930	0	153.767.812	201.879.742	100,00
160226 DLLO ESTR CULT CUIDA PARA U	201.879.742	48.111.930	0	153.767.812	201.879.742	100,00
150305415 Ajuste - Subc. 3 Salud Pública - RF Sgp salud publica 2015	1	0	0	1	1	100,00
160226 DLLO ESTR CULT CUIDA PARA U	1	0	0	1	1	100,00
150305417 Ajuste - Subc. 3 Salud Pública - RF Sgp salud publica 2017	8.897.764	0	0	8.897.764	8.897.764	100,00
160226 DLLO ESTR CULT CUIDA PARA U	8.897.764	0	0	8.897.764	8.897.764	100,00
150311217 Ajuste - Subc. 3 Salud Pública - Sgp crecimiento de la eco	1.887.142	1.489.040	0	398.102	1.887.142	100,00
160226 DLLO ESTR CULT CUIDA PARA U	1.887.142	1.489.040	0	398.102	1.887.142	100,00

MUNICIPIO DE MEDELLÍN
SECRETARÍA DE HACIENDA
UNIDAD DE PRESUPUESTO
EJECUCIÓN PRESUPUESTAL DE GASTOS ACUMULADA A JUNIO DE 2019

CONCEPTO	Ppto 1 a 6	Compromisos	Factura	Pagos	Total Ejecución	% Ejec.
150390118 Ajuste - Subc. 3 Salud Pública - Exced. Ord. EPM 2018	19.616.653	7.385.865	0	12.230.788	19.616.653	100,00
160226 DLLO ESTR CULT CUIDA PARA U	10.616.453	7.385.865	0	3.230.588	10.616.453	100,00
160261 DLLO ABOR INTE ATENC SOCIOSA	9.000.200	0	0	9.000.200	9.000.200	100,00
160300118 Adición Reserva - Subc. 3 Salud Pública - Recursos Ordinarios	838.085.226	13.481.929	0	824.603.297	838.085.226	100,00
160226 DLLO ESTR CULT CUIDA PARA U	155.765	0	0	155.765	155.765	100,00
160269 D ABOR INTEGR PREV ENFERM CR	166.705	166.705	0	0	166.705	100,00
170084 18PP99Desarrollo de estrateg	837.762.756	13.315.224	0	824.447.532	837.762.756	100,00
160304515 Adición Reserva - Subc. 3 Salud Pública - Sgp salud pública	39.205.595	0	0	39.205.595	39.205.595	100,00
160226 DLLO ESTR CULT CUIDA PARA U	39.205.595	0	0	39.205.595	39.205.595	100,00
160370118 Adición Reserva - Subc. 3 Salud Pública - Exced. Adic. EPM 2018	22.340	22.340	0	0	22.340	100,00
160226 DLLO ESTR CULT CUIDA PARA U	22.339	22.339	0	0	22.339	100,00
160265 DLLO ABORD INTEG SOCIO SANIT	1	1	0	0	1	100,00
110311217 Subc. 3 Salud Pública - Sgp crecimiento de la economía 2018	9.659.598	0	0	9.659.598	9.659.598	100,00
160226 DLLO ESTR CULT CUIDA PARA U	9.659.598	0	0	9.659.598	9.659.598	100,00
110322619 Subc. 3 Salud Pública - Superávit 2019	3.500.000.000	3.500.000.000	0	0	3.500.000.000	100,00
160226 DLLO ESTR CULT CUIDA PARA U	3.500.000.000	3.500.000.000	0	0	3.500.000.000	100,00
Subc. 4 Otros Gastos en Salud Inv.	27.226.661.592	11.559.890.806	0	12.064.807.528	23.624.698.334	86,77
110400119 Subc. 4 Otros Gastos en Salud Inv. - Recursos Ordinarios	8.787.306.051	5.184.463.729	0	2.471.381.537	7.655.845.266	87,12
160233 IMPLEMENTACIÓN MODELO INTEGR	37.720.010	27.228.490	0	10.491.520	37.720.010	100,00
160274 DLLO GESTI TERRIT Y PARTICIP	385.636.689	148.000.551	0	163.131.354	311.131.905	80,68
160281 IMPL VIGILANC AL ACCESO DE LO	20.000.000	0	0	0	0	0,00
160278 FORT GESTI DE INFORMAC Y EL	385.879.486	41.067.885	0	344.576.695	385.644.580	99,94
160230 SERV ATENC PRE HOSPITALAR URG	4.217.359.289	4.184.632.588	0	32.726.700	4.217.359.288	100,00
160229 FORT RED PÚBLICA EN SALUD CON	1.877.345.569	100.532.832	0	1.776.812.737	1.877.345.569	100,00
180063 19PP99Dllo estrat integr sal	1.863.365.008	683.001.383	0	143.642.531	826.643.914	44,36
110400219 Subc. 4 Otros Gastos en Salud Inv. - Recurso Crédito 2018	0	0	0	0	0	
180008 Reposición UH Buenos Aires Et	0	0	0	0	0	
110470119 Subc. 4 Otros Gastos en Salud Inv. - Exced. Adic. EPM 2018	13.267.255.278	3.273.606.561	0	8.145.904.666	11.419.511.227	86,07
160233 IMPLEMENTACIÓN MODELO INTEGR	40.620.800	14.737.590	0	0	14.737.590	36,28
160230 SERV ATENC PRE HOSPITALAR URG	5.357.090.368	1.393.671.591	0	3.888.408.399	5.282.079.990	98,60
160229 FORT RED PÚBLICA EN SALUD CON	7.869.544.110	1.865.197.380	0	4.257.496.267	6.122.693.647	77,80
110490119 Subc. 4 Otros Gastos en Salud Inv. - Exced. Ord. EPM 2018	3.437.188.651	1.877.095.446	0	963.542.903	2.840.638.349	82,64
160228 FORTALECIM DE LA CALIDAD DE L	568.678.561	423.667.005	0	90.997.387	514.664.392	90,50

MUNICIPIO DE MEDELLÍN
SECRETARÍA DE HACIENDA
UNIDAD DE PRESUPUESTO
EJECUCIÓN PRESUPUESTAL DE GASTOS ACUMULADA A JUNIO DE 2019

CONCEPTO	Ppto 1 a 6	Compromisos	Factura	Pagos	Total Ejecución	% Ejec.
160274 DLLO GESTI TERRIT Y PARTICIP	1.003.941.187	394.455.714	0	112.935.457	507.391.171	50,54
160281 IMPL VIGILANC AL ACCESO DE LO	342.316.072	226.204.262	0	106.110.178	332.314.440	97,08
160278 FORT GESTI DE INFORMAC Y EL	1.200.000.000	832.768.465	0	331.247.050	1.164.015.515	97,00
160229 FORT RED PÚBLICA EN SALUD CON	322.252.831	0	0	322.252.831	322.252.831	100,00
110400118 Subc. 4 Otros Gastos en Salud Inv. - Recursos Ordinarios	50.294.692	21.020.096	0	6.989.124	28.009.220	55,69
160228 FORTALECIM DE LA CALIDAD DE L	16.268.307	914.876	0	6.989.124	7.904.000	48,59
160274 DLLO GESTI TERRIT Y PARTICIP	20.286.021	20.105.220	0	0	20.105.220	99,11
160278 FORT GESTI DE INFORMAC Y EL	13.740.364	0	0	0	0	0,00
110422618 Subc. 4 Otros Gastos en Salud Inv. - Superávit 2018	3.922.648	0	0	0	0	0,00
160274 DLLO GESTI TERRIT Y PARTICIP	3.922.648	0	0	0	0	0,00
150470118 Ajuste - Subc. 4 Otros Gastos en Salud Inv. - Exced. Adic.	2.789.968	1	0	2.789.967	2.789.968	100,00
160281 IMPL VIGILANC AL ACCESO DE LO	2.789.968	1	0	2.789.967	2.789.968	100,00
150490118 Ajuste - Subc. 4 Otros Gastos en Salud Inv. - Exced. Ord.	38.800.658	0	0	38.800.658	38.800.658	100,00
160229 FORT RED PÚBLICA EN SALUD CON	38.800.658	0	0	38.800.658	38.800.658	100,00
150490119 Ajuste - Subc. 4 Otros Gastos en Salud Inv. - Exced. Ord.	251.632.984	61.832	0	251.571.152	251.632.984	100,00
160274 DLLO GESTI TERRIT Y PARTICIP	7.632.984	61.831	0	7.571.153	7.632.984	100,00
180029 Implementación de Tecnologías	244.000.000	1	0	243.999.999	244.000.000	100,00
160400118 Adición Reserva - Subc 4 Otros Gastos en Salud Inv. - Rec	216.047.561	32.220.040	0	183.827.521	216.047.561	100,00
160274 DLLO GESTI TERRIT Y PARTICIP	89.222.157	0	0	89.222.157	89.222.157	100,00
170084 18PP99Desarrollo de estrateg	126.825.404	32.220.040	0	94.605.364	126.825.404	100,00
110422619 Subc. 4 Otros Gastos en Salud Inv. - Superávit 2019	1.171.423.101	1.171.423.101	0	0	1.171.423.101	100,00
160230 SERV ATENC PRE HOSPITALAR URG	1.171.423.101	1.171.423.101	0	0	1.171.423.101	100,00

MUNICIPIO DE MEDELLÍN
SECRETARÍA DE HACIENDA
UNIDAD DE PRESUPUESTO
EJECUCIÓN PRESUPUESTAL DE GASTOS ACUMULADA A JUNIO DE 2019

CONCEPTO	Ppto 1 a 6	Compromisos	Factura	Pagos	Total Ejecución	% Ejec.
72200000 SECRETARÍA DE INCLUSIÓN SOCIAL , FAMILIA Y DERECHOS	397.123.393.485	189.895.419.298	5.184.008.702	139.618.005.963	334.697.433.963	84,28
FUNCIONAMIENTO	15.458.590.794	9.056.310	0	6.108.507.462	6.117.563.772	39,57
110000119 Recursos Ordinarios 2019	15.458.590.794	9.056.310	0	6.108.507.462	6.117.563.772	39,57
GASTOS DE PERSONAL	15.199.064.898	0	0	6.096.223.039	6.096.223.039	40,11
SERVICIOS PERSONALES ASOCIADOS A LA NOMINA	15.199.064.898	0	0	6.096.223.039	6.096.223.039	40,11
211021001 SUELDOS DEL PERSONAL EMPLEADOS PÚBLICOS	11.130.592.424	0	0	5.304.811.634	5.304.811.634	47,66
211021003 HORAS EXTRAS	100.206.595	0	0	45.741.659	45.741.659	45,65
211021005 PRIMA DE VACACIONES	747.753.883	0	0	208.577.767	208.577.767	27,89
211021006 PRIMA DE NAVIDAD	1.134.248.575	0	0	3.173.668	3.173.668	0,28
211021007 VACACIONES	1.026.857.273	0	0	308.267.329	308.267.329	30,02
211021018 SUBSIDIO FAMILIAR	467.355	0	0	0	0	0,00
211021019 SUBSIDIO DE TRANSPORTE	1.693.524	0	0	97.596	97.596	5,76
211021020 BONIFICACIÓN DE RECREACIÓN	92.752.505	0	0	25.809.496	25.809.496	27,83
211021021 SUBSIDIO DE ALIMENTACIÓN	38.268.120	0	0	15.115.534	15.115.534	39,50
211021023 PRIMA DE SERVICIOS	493.706.748	0	0	17.920	17.920	0,00
211021025 BONIFICACION SERVICIOS PRESTADOS	349.261.211	0	0	170.345.436	170.345.436	48,77
211021015 DOMINICALES - FESTIVOS Y RECARGOS	57.123.856	0	0	14.265.000	14.265.000	24,97
211021002 SUELDOS DEL PERSONAL TRABAJADORES OFICIALES	21.855.210	0	0	0	0	0,00
211021008 PRIMA DE VIDA CARA	817.211	0	0	0	0	0,00
211021009 PRIMA ESPECIAL TRABAJADORES	1.899.322	0	0	0	0	0,00
211021017 AGUINALDO	1.561.086	0	0	0	0	0,00
GASTOS GENERALES	259.525.896	9.056.310	0	12.284.423	21.340.733	8,22
ADQUISICION DE BIENES	8.400.000	3.944.779	0	955.221	4.900.000	58,33
212031074 MATERIALES Y SUMINISTROS	400.000	400.000	0	0	400.000	100,00
212031079 SUMINISTRO DE ALIMENTOS	8.000.000	3.544.779	0	955.221	4.500.000	56,25
ADQUISICION DE SERVICIOS	251.125.896	5.111.531	0	11.329.202	16.440.733	6,55
212032080 MANTENIMIENTO	2.314.636	1.000.000	0	0	1.000.000	43,20
212032083 SERVICIOS PÚBLICOS	215.824.553	0	0	1.608.159	1.608.159	0,75
212032087 VIÁTICOS Y GASTOS DE VIAJE	25.000.000	2.790.075	0	9.473.803	12.263.878	49,06
212032090 COMUNICACIONES Y TRANSPORTE	50.000	0	0	0	0	0,00
212032099 GASTOS DE ATENCION Y REPRESENTACION	7.936.707	1.321.456	0	247.240	1.568.696	19,77
INVERSIÓN	381.664.802.691	189.886.362.988	5.184.008.702	133.509.498.501	328.579.870.191	86,09
Ajuste	20.371.173.432	4.552.451.294	1	15.818.722.137	20.371.173.432	100,00

MUNICIPIO DE MEDELLÍN
SECRETARÍA DE HACIENDA
UNIDAD DE PRESUPUESTO
EJECUCIÓN PRESUPUESTAL DE GASTOS ACUMULADA A JUNIO DE 2019

CONCEPTO	Ppto 1 a 6	Compromisos	Factura	Pagos	Total Ejecución	% Ejec.
150070118 Ajuste - Exced. Adic. EPM 2018	2.486.149.406	1.079.862.422	0	1.406.286.984	2.486.149.406	100,00
160306 IMPLEMENTACIÓN ESTRATEGIA MED	157.118.191	27.866.141	0	129.252.050	157.118.191	100,00
160177 ASISTENC NIÑOS Y NIÑAS EN SIT	239.932.779	0	0	239.932.779	239.932.779	100,00
160237 FORTALECIMIENTO DE LA NUTRICI	799.999.999	439.797.181	0	360.202.818	799.999.999	100,00
160302 DESARROLLO DE LA ESTRATEGIA V	251.502.838	251.103.915	0	398.923	251.502.838	100,00
160314 APOYO INTEGR VÍCTIM Y/O TEST	235.161.443	27.348.136	0	207.813.307	235.161.443	100,00
160320 FORTALEC CAPACID PERSON EJERC	398.305	1	0	398.304	398.305	100,00
160300 DESARROL DE ESTRATEGIA CENTR	31.469.693	31.469.692	0	1	31.469.693	100,00
160305 ASISTENCIA SOCIAL DE EMERGENC	278.351.818	16.806.916	0	261.544.902	278.351.818	100,00
160220 FORTALECIMIET SISTEM DE ATENC	296.199.913	121.277.880	0	174.922.033	296.199.913	100,00
160301 FORTALECIMIT FAMILIA MEDELLÍN	164.192.560	164.192.560	0	0	164.192.560	100,00
170061 Mejoram Sist Agroalim Rubros	31.821.867	0	0	31.821.867	31.821.867	100,00
150090118 Ajuste - Exced. Ord. EPM 2018	6.814.380.643	2.850.250.812	1	3.964.129.830	6.814.380.643	100,00
160315 IDENTIF DIGNIFI HUMAN CEMENT	29.924.372	29.616.046	0	308.326	29.924.372	100,00
160247 IMPLME PEDAG RECONOC DIVERSI	16.090.713	0	0	16.090.713	16.090.713	100,00
160303 MEJORAM INSTITUCI Y DE INFRAE	364.173.245	4	0	364.173.241	364.173.245	100,00
160252 IMPLMEN ESTRAT TRANSVERS Y E	123.767.199	0	0	123.767.199	123.767.199	100,00
160308 PREVENC ATENC DE VIOLEN SEXUA	106.200.000	106.200.000	0	0	106.200.000	100,00
160225 APOYO NUTRICIONAL EN EDAD ESC	1.173.466.459	278.597.852	0	894.868.607	1.173.466.459	100,00
160244 FORTAL INCLUS SOC PERSO CON D	11.714.322	9.334.320	0	2.380.002	11.714.322	100,00
160177 ASISTENC NIÑOS Y NIÑAS EN SIT	2.426.146.551	1.555.350.611	0	870.795.940	2.426.146.551	100,00
160218 APOYO Y ACOMPAÑAMIENTO INTEGR	708.610.426	1.486.094	1	707.124.331	708.610.426	100,00
160309 ADMON SISTM MPAL DERECH HUMANOS	65.052.218	65.052.218	0	0	65.052.218	100,00
160314 APOYO INTEGR VÍCTIM Y/O TEST	90.000.000	90.000.000	0	0	90.000.000	100,00
160240 CONSOLIDAC DE POLITIC PUBL DI	465.886.713	365.719.623	0	100.167.090	465.886.713	100,00
160221 IMPLM GRANJ AGROPEC COMUT HA	315.114.843	61.025.976	0	254.088.867	315.114.843	100,00
160305 ASISTENCIA SOCIAL DE EMERGENC	118.380	0	0	118.380	118.380	100,00
160223 SERVICIO DE COMEDORES COMUNTA	67.823.981	67.823.981	0	0	67.823.981	100,00
160331 REPARAC Y RESTABLEC A VÍCTIMA	242.281.742	0	0	242.281.742	242.281.742	100,00
160222 IMPLEMENT POLÍT PÚBL SEGURID	36.629.960	1	0	36.629.959	36.629.960	100,00
160214 IMPLEMENT Y SEGUIMIET A POLÍT	40.552.298	0	0	40.552.298	40.552.298	100,00
160220 FORTALECIMIET SISTEM DE ATENC	284.647.418	27.079.880	0	257.567.538	284.647.418	100,00
160256 IDENTIF GARAN REC PUEBL NEG A	14.387.405	2	0	14.387.403	14.387.405	100,00

MUNICIPIO DE MEDELLÍN
SECRETARÍA DE HACIENDA
UNIDAD DE PRESUPUESTO
EJECUCIÓN PRESUPUESTAL DE GASTOS ACUMULADA A JUNIO DE 2019

CONCEPTO	Ppto 1 a 6	Compromisos	Factura	Pagos	Total Ejecución	% Ejec.
160301 FORTALECIMIT FAMILIA MEDELLÍN	231.792.398	192.964.204	0	38.828.194	231.792.398	100,00
150090119 Ajuste - Exced. Ord. EPM 2019	998.817.181	157.879.507	0	840.937.674	998.817.181	100,00
160247 IMPLME PEDAG RECONOC DIVERSI	40.635.982	0	0	40.635.982	40.635.982	100,00
160306 IMPLEMENTACIÓN ESTRATEGIA MED	5.000.000	0	0	5.000.000	5.000.000	100,00
160249 IMPLM SEGMIT POL PÚB RECON D	10.944.631	0	0	10.944.631	10.944.631	100,00
160303 MEJORAM INSTITUCI Y DE INFRAE	239.441.827	64.251.005	0	175.190.822	239.441.827	100,00
160260 IDENTIFIC GARANTÍA DERECH PUE	165.742.349	0	0	165.742.349	165.742.349	100,00
160672 APOYO NUTRICIONAL PARA LA PR	24.516.517	6.199.193	0	18.317.324	24.516.517	100,00
160309 ADMON SISTM MPAL DERECH MANOS	87.429.308	87.429.308	0	0	87.429.308	100,00
160220 FORTALECIMIET SISTEM DE ATENC	420.740.648	0	0	420.740.648	420.740.648	100,00
160256 IDENTIF GARAN REC PUEBL NEG A	4.365.919	1	0	4.365.918	4.365.919	100,00
150000119 Ajuste Recursos Ordinarios 2018	51.500.001	1	0	51.500.000	51.500.001	100,00
160307 FORTAL SISTEM INFORMAC BIENES	51.500.001	1	0	51.500.000	51.500.001	100,00
150070119 Ajuste - Exced. Adic. EPM 2019	785.888.421	157.763.276	0	628.125.145	785.888.421	100,00
160315 IDENTIF DIGNIFI HUMAN CEMENT	67.732.501	5.000.004	0	62.732.497	67.732.501	100,00
160225 APOYO NUTRICIONAL EN EDAD ESC	21.414.140	0	0	21.414.140	21.414.140	100,00
160244 FORTAL INCLUS SOC PERSO CON D	36.556.180	36.556.180	0	0	36.556.180	100,00
160177 ASISTENC NIÑOS Y NIÑAS EN SIT	580.380.908	111.280.617	0	469.100.291	580.380.908	100,00
160217 APOYO PARA EL ENVEJECIMIENTO	53.521.440	1	0	53.521.439	53.521.440	100,00
160214 IMPLEMENT Y SEGUIMIET A POLÍT	26.283.252	4.926.474	0	21.356.778	26.283.252	100,00
150004418 Ajuste - Sgp restaurantes escolares 2018	543.561.392	0	0	543.561.392	543.561.392	100,00
160225 APOYO NUTRICIONAL EN EDAD ESC	543.561.392	0	0	543.561.392	543.561.392	100,00
150007511 Ajuste - RF Propósito general 2011	617.199	0	0	617.199	617.199	100,00
160225 APOYO NUTRICIONAL EN EDAD ESC	617.199	0	0	617.199	617.199	100,00
150007514 Ajuste - RF Propósito general 2014	1.295.619	33.471	0	1.262.148	1.295.619	100,00
160225 APOYO NUTRICIONAL EN EDAD ESC	1.262.148	0	0	1.262.148	1.262.148	100,00
160672 APOYO NUTRICIONAL PARA LA PR	33.471	33.471	0	0	33.471	100,00
150007515 Ajuste - RF Propósito general 2015	5.073.855	0	0	5.073.855	5.073.855	100,00
160225 APOYO NUTRICIONAL EN EDAD ESC	5.073.855	0	0	5.073.855	5.073.855	100,00
150007518 Ajuste - RF Propósito general 2018	118.538.946	118.538.946	0	0	118.538.946	100,00
160672 APOYO NUTRICIONAL PARA LA PR	118.538.946	118.538.946	0	0	118.538.946	100,00
150009009 Ajuste - Sgp propósito general otros sectores 2009	11.812.425	0	0	11.812.425	11.812.425	100,00
160225 APOYO NUTRICIONAL EN EDAD ESC	11.812.425	0	0	11.812.425	11.812.425	100,00

MUNICIPIO DE MEDELLÍN
SECRETARÍA DE HACIENDA
UNIDAD DE PRESUPUESTO
EJECUCIÓN PRESUPUESTAL DE GASTOS ACUMULADA A JUNIO DE 2019

CONCEPTO	Ppto 1 a 6	Compromisos	Factura	Pagos	Total Ejecución	% Ejec.
150009010 Ajuste - Sgp propósito general otros sectores 2010	1.178.268	0	0	1.178.268	1.178.268	100,00
160225 APOYO NUTRICIONAL EN EDAD ESC	1.178.268	0	0	1.178.268	1.178.268	100,00
150009014 Ajuste - Sgp propósito general otros sectores 2014	4.807.516	0	0	4.807.516	4.807.516	100,00
160225 APOYO NUTRICIONAL EN EDAD ESC	4.807.516	0	0	4.807.516	4.807.516	100,00
150009015 Ajuste - Sgp propósito general otros sectores 2015	504.953	0	0	504.953	504.953	100,00
160225 APOYO NUTRICIONAL EN EDAD ESC	504.953	0	0	504.953	504.953	100,00
150009016 Ajuste - Sgp propósito general otros sectores 2016	27.556.907	0	0	27.556.907	27.556.907	100,00
160225 APOYO NUTRICIONAL EN EDAD ESC	27.556.907	0	0	27.556.907	27.556.907	100,00
150009017 Ajuste - Sgp propósito general otros sectores 2017	233.883.125	0	0	233.883.125	233.883.125	100,00
160225 APOYO NUTRICIONAL EN EDAD ESC	233.883.125	0	0	233.883.125	233.883.125	100,00
150009018 Ajuste - Sgp propósito general otros sectores 2018	7.948.758.818	179.929.069	0	7.768.829.749	7.948.758.818	100,00
160225 APOYO NUTRICIONAL EN EDAD ESC	7.768.829.749	0	0	7.768.829.749	7.768.829.749	100,00
160672 APOYO NUTRICIONAL PARA LA PR	59.296.693	59.296.693	0	0	59.296.693	100,00
160177 ASISTENC NIÑOS Y NIÑAS EN SIT	120.632.376	120.632.376	0	0	120.632.376	100,00
150012216 Ajuste - Estampilla del adulto mayor 2016	22.722.760	0	0	22.722.760	22.722.760	100,00
160218 APOYO Y ACOMPAÑAMIENTO INTEGR	22.722.760	0	0	22.722.760	22.722.760	100,00
150012217 Ajuste - Estampilla del adulto mayor 2017	11.900.240	2	0	11.900.238	11.900.240	100,00
160218 APOYO Y ACOMPAÑAMIENTO INTEGR	11.900.240	2	0	11.900.238	11.900.240	100,00
150012618 Ajuste - RF Estampilla del adulto mayor 2018	31.182.503	2.465.213	0	28.717.290	31.182.503	100,00
160218 APOYO Y ACOMPAÑAMIENTO INTEGR	31.182.503	2.465.213	0	28.717.290	31.182.503	100,00
150021518 Ajuste - EPM - Venta Acciones ISAGEN 2018	271.043.254	5.728.575	0	265.314.679	271.043.254	100,00
160177 ASISTENC NIÑOS Y NIÑAS EN SIT	271.043.254	5.728.575	0	265.314.679	271.043.254	100,00
Adición Reserva	6.618.040.156	988.373.243	0	5.629.666.913	6.618.040.156	100,00
160000118 Adición Reserva - Recursos Ordinarios 2018	5.420.744.773	821.171.976	0	4.599.572.797	5.420.744.773	100,00
160315 IDENTIF DIGNIFI HUMAN CEMENT	31.333.125	0	0	31.333.125	31.333.125	100,00
160201 PREVENC VULNERY PROMO DERECHO	2	2	0	0	2	100,00
170104 18PP99Implementación de estr	3.269.922.671	508.258.112	0	2.761.664.559	3.269.922.671	100,00
170102 18PP99Apoyo psicosocial indi	290.995.367	0	0	290.995.367	290.995.367	100,00
170106 18PP99Fortalecimiento de ini	141.869.006	141.869.006	0	0	141.869.006	100,00
170101 18PP99Prevención de la vulne	424.698.291	5	0	424.698.286	424.698.291	100,00
170103 18PP99Asistencia social para	733.779.798	4.907.848	0	728.871.950	733.779.798	100,00
170105 18PP99Asistencia social para	528.146.513	166.137.003	0	362.009.510	528.146.513	100,00
160070118 Adición Reserva - Exced. Adic. EPM 2018	16.506.677	0	0	16.506.677	16.506.677	100,00

MUNICIPIO DE MEDELLÍN
SECRETARÍA DE HACIENDA
UNIDAD DE PRESUPUESTO
EJECUCIÓN PRESUPUESTAL DE GASTOS ACUMULADA A JUNIO DE 2019

CONCEPTO	Ppto 1 a 6	Compromisos	Factura	Pagos	Total Ejecución	% Ejec.
160218 APOYO Y ACOMPAÑAMIENTO INTEGR	4.413.322	0	0	4.413.322	4.413.322	100,00
160320 FORTALEC CAPACID PERSON EJERC	7.915.605	0	0	7.915.605	7.915.605	100,00
160305 ASISTENCIA SOCIAL DE EMERGENC	4.177.750	0	0	4.177.750	4.177.750	100,00
160090118 Adición Reserva - Exced. Ord. EPM 2018	216.980.003	3.003	0	216.977.000	216.980.003	100,00
160303 MEJORAM INSTITUCI Y DE INFRAE	100.000.000	0	0	100.000.000	100.000.000	100,00
160225 APOYO NUTRICIONAL EN EDAD ESC	62.666.250	0	0	62.666.250	62.666.250	100,00
160201 PREVENC VULNERY PROMO DERECHO	2	2	0	0	2	100,00
160177 ASISTENC NIÑOS Y NIÑAS EN SIT	8.355.500	0	0	8.355.500	8.355.500	100,00
160220 FORTALECIMIET SISTEM DE ATENC	8.358.501	3.001	0	8.355.500	8.358.501	100,00
160256 IDENTIF GARAN REC PUEBL NEG A	18.799.875	0	0	18.799.875	18.799.875	100,00
160301 FORTALECIMIT FAMILIA MEDELLÍN	18.799.875	0	0	18.799.875	18.799.875	100,00
160009018 Adición Reserva - Sgp propósito general otros sectores 2	963.808.703	167.198.264	0	796.610.439	963.808.703	100,00
160201 PREVENC VULNERY PROMO DERECHO	860.452.890	63.842.451	0	796.610.439	860.452.890	100,00
160244 FORTAL INCLUS SOC PERSO CON D	103.355.813	103.355.813	0	0	103.355.813	100,00
110000119 Recursos Ordinarios 2019	57.751.682.324	32.239.034.094	1.551.395.226	11.517.464.462	45.307.893.782	78,45
160312 FORTAL ACTORES SOCI GESTIÓN	369.455.194	258.601.073	0	110.836.557	369.437.630	100,00
160310 CONSTRUCCIÓN PEDAGOGÍA PARA C	160.000.000	111.995.632	0	48.000.000	159.995.632	100,00
160327 ADMINISTR ESTRATEG GARANTIA D	188.607.494	102.876.814	0	85.730.680	188.607.494	100,00
160304 ADMINISTRAC DEL CONOCIMIENTO	153.747.255	67.498.502	0	56.248.753	123.747.255	80,49
160307 FORTAL SISTEM INFORMAC BIENES	142.289.124	38.116.802	0	35.164.005	73.280.807	51,50
160201 PREVENC VULNERY PROMO DERECHO	5.698.534.533	4.164.332.059	654.087.494	880.114.980	5.698.534.533	100,00
170061 Mejoram Sist Agroalim Rubros	578.548.770	0	0	0	0	0,00
180047 19PP99Implementac estrategia	12.834.878.000	12.797.813.704	0	0	12.797.813.704	99,71
180094 19PP99Fort inicia comunit ca	145.251.046	145.247.166	0	0	145.247.166	100,00
180049 19PP99Fort construc cultura	1.424.368.333	1.214.853.611	0	0	1.214.853.611	85,29
180051 19PP99Prev vulnera prom dcho	751.400.000	542.677.780	83.488.887	125.233.332	751.399.999	100,00
180095 19PP99Implem estrat pedagógí	105.000.000	105.000.000	0	0	105.000.000	100,00
180042 19PP99Asistencia social para	27.079.302.575	9.016.677.144	813.818.845	8.151.952.172	17.982.448.161	66,41
180045 19PP99Asistencia social para	8.120.300.000	3.673.343.807	0	2.024.183.983	5.697.527.790	70,16
110070119 Exced. Adic. EPM 2019	134.916.366.333	65.864.446.821	589.128.765	45.514.056.245	111.967.631.831	82,99
160315 IDENTIF DIGNIFI HUMAN CEMENT	1.032.267.499	640.813.549	0	232.141.522	872.955.071	84,57
160225 APOYO NUTRICIONAL EN EDAD ESC	42.648.542.581	23.868.886.366	549.252.944	14.982.944.022	39.401.083.332	92,39
160244 FORTAL INCLUS SOC PERSO CON D	3.323.376.492	1.341.810.911	0	831.260.128	2.173.071.039	65,39

MUNICIPIO DE MEDELLÍN
SECRETARÍA DE HACIENDA
UNIDAD DE PRESUPUESTO
EJECUCIÓN PRESUPUESTAL DE GASTOS ACUMULADA A JUNIO DE 2019

CONCEPTO	Ppto. 1 a 6	Compromisos	Factura	Pagos	Total Ejecución	% Ejec.
160177 ASISTENC NIÑOS Y NIÑAS EN SIT	29.908.794.318	20.174.712.131	39.875.821	9.338.321.446	29.552.909.398	98,81
160218 APOYO Y ACOMPAÑAMIENTO INTEGR	30.729.367.741	7.700.210.082	0	11.424.036.349	19.124.246.431	62,23
160217 APOYO PARA EL ENVEJECIMIENTO	3.861.350.212	884.584.717	0	471.563.475	1.356.148.192	35,12
160305 ASISTENCIA SOCIAL DE EMERGENC	988.802.895	0	0	0	0	0,00
160337 APOY RETOR REUBIC VICT DESPLA	4.000.000.000	2.960.457.190	0	1.039.542.810	4.000.000.000	100,00
160222 IMPLEMENT POLÍT PÚBL SEGURID	734.141.103	400.440.603	0	333.700.500	734.141.103	100,00
160220 FORTALECIMET SISTEM DE ATENC	2.448.496.031	0	0	0	0	0,00
160301 FORTALECIMIT FAMILIA MEDELLÍN	15.241.227.461	7.892.531.272	0	6.860.545.993	14.753.077.265	96,80
110090119 Exced. Ord. EPM 2019	83.235.000.328	49.847.221.687	120.709.066	29.830.687.917	79.798.618.670	95,87
160312 FORTAL ACTORES SOCI GESTIÓN	100.000.000	0	0	0	0	0,00
160310 CONSTRUCCIÓN PEDAGOGÍA PARA C	100.000.000	0	0	0	0	0,00
160247 IMPLEME PEDAG RECONOC DIVERSI	389.753.854	274.409.191	0	107.344.708	381.753.899	97,95
160306 IMPLEMENTACIÓN ESTRATEGIA MED	94.623.978	60.277.337	0	0	60.277.337	63,70
160249 IMPLEM SEGMIT POL PÚBL RECON D	160.801.678	160.801.678	0	0	160.801.678	100,00
160303 MEJORAM INSTITUCI Y DE INFRAE	1.098.422.279	966.605.166	0	122.271.568	1.088.876.734	99,13
160219 IMPLEMEN POLÍT PÚBL SOCIAL LO	98.973.694	96.745.186	0	0	96.745.186	97,75
160252 IMPLEMEN ESTRAT TRANSVERS Y E	704.858.803	655.889.307	0	48.969.496	704.858.803	100,00
160260 IDENTIFIC GARANTÍA DERECH PUE	511.095.404	476.084.747	0	32.010.657	508.095.404	99,41
160308 PREVEN ATENC DE VIOLEN SEXUA	300.000.000	139.999.869	0	60.000.000	199.999.869	66,67
160672 APOYO NUTRICIONAL PARA LA PR	10.560.171.974	5.218.799.264	0	5.154.604.623	10.373.403.887	98,23
160227 APOYO NUTRICIONAL PARA FAMIL	8.169.909.519	6.931.980.168	81.315.126	1.137.079.466	8.150.374.760	99,76
160235 APOYO NUTRICIONAL PARA MUJER	3.633.380.794	2.884.886.455	0	748.494.339	3.633.380.794	100,00
160237 FORTALECIMIENTO DE LA NUTRICI	637.716.308	347.845.263	0	289.871.045	637.716.308	100,00
160302 DESARROLLO DE LA ESTRATEGIA V	746.228.147	479.854.269	0	266.373.878	746.228.147	100,00
160309 ADMON SISTM MPAL DERECH HMANOS	3.112.570.692	2.121.926.728	0	988.935.867	3.110.862.595	99,95
160314 APOYO INTEGR VÍCTIM Y/O TEST	516.035.690	332.096.605	0	83.939.085	416.035.690	80,62
160334 PREVEN RIESG EN MARC DE ATENC	447.560.744	244.124.044	0	203.436.700	447.560.744	100,00
160238 IMPLEM HUERTAS COM ESTRAT SEG	362.301.268	0	0	72.301.268	72.301.268	19,96
160320 FORTALEC CAPACID PERSON EJERC	732.467.596	648.992.081	0	76.258.491	725.250.572	99,01
160240 CONSOLIDAC DE POLITIC PUBL DI	800.000.000	492.844.040	0	307.155.960	800.000.000	100,00
160221 IMPLEM GRANJ AGROPEC COMUT HA	5.486.225.323	3.261.277.333	0	2.109.630.951	5.370.908.284	97,90
160300 DESARROL DE ESTRATEGIA CENTR	4.111.225.523	2.642.736.338	0	1.468.489.185	4.111.225.523	100,00
160305 ASISTENCIA SOCIAL DE EMERGENC	3.800.000.000	2.035.529.189	0	1.718.131.989	3.753.661.178	98,78

MUNICIPIO DE MEDELLÍN
SECRETARÍA DE HACIENDA
UNIDAD DE PRESUPUESTO
EJECUCIÓN PRESUPUESTAL DE GASTOS ACUMULADA A JUNIO DE 2019

CONCEPTO	Ppto 1 a 6	Compromisos	Factura	Pagos	Total Ejecución	% Ejec.
160223 SERVICIO DE COMEDORES COMUNTA	5.098.801.175	2.957.828.819	39.393.940	2.101.578.416	5.098.801.175	100,00
160224 APOYO ALIMENTARIO PARA PERSON	2.425.195.726	1.304.790.910	0	90.909.090	1.395.700.000	57,55
160331 REPARAC Y RESTABLEC A VÍCTIMA	7.675.651.075	4.160.889.511	0	2.862.538.075	7.023.427.586	91,50
160197 IMPLEMENT Y SEGUIMTO POLIT PÚ	858.994.838	644.796.679	0	214.198.159	858.994.838	100,00
160214 IMPLEMENT Y SEGUIMIET A POLÍT	1.552.500.000	758.538.431	0	791.472.915	1.550.011.346	99,84
160220 FORTALECIMIET SISTEM DE ATENC	17.586.101.195	8.494.620.226	0	8.469.774.096	16.964.394.322	96,46
160256 IDENTIF GARAN REC PUEBL NEG A	650.420.844	517.293.698	0	126.664.838	643.958.536	99,01
180031 Fort habilidades vida y traba	713.012.207	534.759.155	0	178.253.052	713.012.207	100,00
110018119 RF Fondo Medellin Ciudad para la Vida 2019	191.274.826	0	0	1.581.135	1.581.135	0,83
130349 MCVSistema de protección a l	191.274.826	0	0	1.581.135	1.581.135	0,83
110004419 Sgp restaurantes escolares 2019	3.553.991.110	1.880.955.148	165.376.119	974.644.699	3.020.975.966	85,00
160225 APOYO NUTRICIONAL EN EDAD ESC	3.553.991.110	1.880.955.148	165.376.119	974.644.699	3.020.975.966	85,00
110007419 RF Alimentación escolar 2019	108.931.681	0	0	0	0	0,00
160225 APOYO NUTRICIONAL EN EDAD ESC	108.931.681	0	0	0	0	0,00
160672 APOYO NUTRICIONAL PARA LA PR	0	0	0	0	0	0
110007519 RF Propósito general 2019	1.715.735.584	0	0	0	0	0,00
160672 APOYO NUTRICIONAL PARA LA PR	1.715.735.584	0	0	0	0	0,00
110009019 Sgp propósito general otros sectores 2019	54.470.458.464	27.680.937.094	2.033.759.225	17.655.736.725	47.370.433.044	86,97
160225 APOYO NUTRICIONAL EN EDAD ESC	41.972.621.795	20.787.923.268	1.827.702.307	14.752.773.095	37.368.398.670	89,03
160672 APOYO NUTRICIONAL PARA LA PR	5.016.999.134	1.521.015.568	86.276.057	1.639.197.828	3.246.489.453	64,71
160201 PREVENC VULNERY PROMO DERECHO	2.029.378.646	1.728.885.989	119.780.861	119.780.861	1.968.447.711	97,00
160244 FORTAL INCLUS SOC PERSO CON D	1.901.209.375	973.121.044	0	928.088.331	1.901.209.375	100,00
160177 ASISTENC NIÑOS Y NIÑAS EN SIT	3.550.249.514	2.669.991.225	0	215.896.610	2.885.887.835	81,29
110012219 Estampilla del adulto mayor 2019	8.789.532.304	5.446.116.890	645.315.008	2.549.810.060	8.641.241.958	98,31
160218 APOYO Y ACOMPAÑAMIENTO INTEGR	8.789.532.304	5.446.116.890	645.315.008	2.549.810.060	8.641.241.958	98,31
110012619 RF Estampilla del adulto mayor 2019	787.076.242	236.122.873	0	0	236.122.873	30,00
160218 APOYO Y ACOMPAÑAMIENTO INTEGR	787.076.242	236.122.873	0	0	236.122.873	30,00
110094418 SGP Rest. Esc u.d 2018	315.914.876	54.534.928	4.794.784	256.585.164	315.914.876	100,00
160225 APOYO NUTRICIONAL EN EDAD ESC	315.914.876	54.534.928	4.794.784	256.585.164	315.914.876	100,00
110099018 SGP Proposito Gral Otros Sec u.d 2018	4.536.772.772	836.321.401	73.530.508	3.626.920.863	4.536.772.772	100,00
160225 APOYO NUTRICIONAL EN EDAD ESC	4.536.772.772	836.321.401	73.530.508	3.626.920.863	4.536.772.772	100,00
110018118 RF Fondo Medellin Ciudad para la Vida 2018	186.899.350	0	0	133.622.181	133.622.181	71,49
130349 MCVSistema de protección a l	186.899.350	0	0	133.622.181	133.622.181	71,49

MUNICIPIO DE MEDELLÍN
SECRETARÍA DE HACIENDA
UNIDAD DE PRESUPUESTO
EJECUCIÓN PRESUPUESTAL DE GASTOS ACUMULADA A JUNIO DE 2019

CONCEPTO	Ppto 1 a 6	Compromisos	Factura	Pagos	Total Ejecución	% Ejec.
110060114 Fondo Medellín Ciudad para la Vida 2014	539.280	0	0	0	0	0,00
130349 MCVSistema de protección a l	539.280	0	0	0	0	0,00
110004418 Sgp restaurantes escolares 2018	339.362.905	0	0	0	0	0,00
160225 APOYO NUTRICIONAL EN EDAD ESC	339.362.905	0	0	0	0	0,00
110007417 RF Alimentación escolar 2017	86.057.208	0	0	0	0	0,00
160225 APOYO NUTRICIONAL EN EDAD ESC	86.057.208	0	0	0	0	0,00
110007418 RF Alimentación escolar 2018	71.484.102	0	0	0	0	0,00
160225 APOYO NUTRICIONAL EN EDAD ESC	71.484.098	0	0	0	0	0,00
160672 APOYO NUTRICIONAL PARA LA PR	4	0	0	0	0	0,00
110007511 RF Propósito general 2011	644.383	0	0	0	0	0,00
160225 APOYO NUTRICIONAL EN EDAD ESC	644.383	0	0	0	0	0,00
110007514 RF Propósito general 2014	1.317.737	0	0	0	0	0,00
160225 APOYO NUTRICIONAL EN EDAD ESC	1.317.737	0	0	0	0	0,00
110007515 RF Propósito general 2015	5.297.328	0	0	0	0	0,00
160225 APOYO NUTRICIONAL EN EDAD ESC	5.297.326	0	0	0	0	0,00
160672 APOYO NUTRICIONAL PARA LA PR	2	0	0	0	0	0,00
110007516 RF Propósito general 2016	96.192.405	0	0	0	0	0,00
160225 APOYO NUTRICIONAL EN EDAD ESC	96.192.405	0	0	0	0	0,00
110007518 RF Propósito general 2018	386.014.342	0	0	0	0	0,00
160672 APOYO NUTRICIONAL PARA LA PR	386.014.342	0	0	0	0	0,00
110009009 Sgp propósito general otros sectores 2009	20.824.124	0	0	0	0	0,00
070022 Complemento Alimentario en Pr	8.491.437	0	0	0	0	0,00
160225 APOYO NUTRICIONAL EN EDAD ESC	12.332.687	0	0	0	0	0,00
110009010 Sgp propósito general otros sectores 2010	1.230.164	0	0	0	0	0,00
160225 APOYO NUTRICIONAL EN EDAD ESC	1.230.164	0	0	0	0	0,00
110009013 Sgp propósito general otros sectores 2013	19.237	0	0	0	0	0,00
160225 APOYO NUTRICIONAL EN EDAD ESC	19.237	0	0	0	0	0,00
110009014 Sgp propósito general otros sectores 2014	16.299.929	0	0	0	0	0,00
160225 APOYO NUTRICIONAL EN EDAD ESC	16.299.929	0	0	0	0	0,00
110009015 Sgp propósito general otros sectores 2015	527.194	0	0	0	0	0,00
160225 APOYO NUTRICIONAL EN EDAD ESC	527.193	0	0	0	0	0,00
160201 PREVENC VULNERY PROMO DERECHO	1	0	0	0	0	0,00
110009016 Sgp propósito general otros sectores 2016	494.677.046	2.573.203	0	0	2.573.203	0,52

MUNICIPIO DE MEDELLÍN
SECRETARÍA DE HACIENDA
UNIDAD DE PRESUPUESTO
EJECUCIÓN PRESUPUESTAL DE GASTOS ACUMULADA A JUNIO DE 2019

CONCEPTO	Ppto 1 a 6	Compromisos	Factura	Pagos	Total Ejecución	% Ejec.
120142 Construyendo ambientes protec	1	0	0	0	0	0,00
160225 APOYO NUTRICIONAL EN EDAD ESC	322.879.068	0	0	0	0	0,00
160672 APOYO NUTRICIONAL PARA LA PR	166.101.215	0	0	0	0	0,00
160244 FORTAL INCLUS SOC PERSO CON D	5.696.762	2.573.203	0	0	2.573.203	45,17
110009017 Sgp propósito general otros sectores 2017	244.184.181	0	0	0	0	0,00
160225 APOYO NUTRICIONAL EN EDAD ESC	244.184.181	0	0	0	0	0,00
110009018 Sgp propósito general otros sectores 2018	1.023.682.320	257.274.312	0	0	257.274.312	25,13
160225 APOYO NUTRICIONAL EN EDAD ESC	766.408.008	0	0	0	0	0,00
160201 PREVENCIÓN VULNERA PROMOCIÓN DERECHO	69.724.161	69.724.161	0	0	69.724.161	100,00
160244 FORTAL INCLUS SOC PERSO CON D	187.550.151	187.550.151	0	0	187.550.151	100,00
110012215 Estampilla del adulto mayor 2015	21.825	0	0	0	0	0,00
160218 APOYO Y ACOMPAÑAMIENTO INTEGR	21.825	0	0	0	0	0,00
110012216 Estampilla del adulto mayor 2016	53.019.783	0	0	0	0	0,00
160218 APOYO Y ACOMPAÑAMIENTO INTEGR	53.019.783	0	0	0	0	0,00
110012217 Estampilla del adulto mayor 2017	134.684.169	0	0	0	0	0,00
160218 APOYO Y ACOMPAÑAMIENTO INTEGR	134.684.169	0	0	0	0	0,00
110012616 RF Estampilla del adulto mayor 2016	91.453.570	0	0	0	0	0,00
160218 APOYO Y ACOMPAÑAMIENTO INTEGR	91.453.570	0	0	0	0	0,00
110012617 RF Estampilla del adulto mayor 2017	55.548.453	0	0	0	0	0,00
160218 APOYO Y ACOMPAÑAMIENTO INTEGR	55.548.453	0	0	0	0	0,00
110012618 RF Estampilla del adulto mayor 2018	67.007.011	0	0	0	0	0,00
160218 APOYO Y ACOMPAÑAMIENTO INTEGR	67.007.011	0	0	0	0	0,00
110016215 Agencia Nal Para la Superación de la Pobreza Extrema Al	303.592.353	0	0	0	0	0,00
160301 FORTALECIMIENTO FAMILIA MEDELLÍN	303.592.353	0	0	0	0	0,00
110018114 RF Fondo Medellín Ciudad para la Vida 2014	1	0	0	0	0	0,00
130349 MCV Sistema de protección a l	1	0	0	0	0	0,00
110020216 Participación Estampilla Adulto Mayor – Gobernación de	31.764.900	0	0	0	0	0,00
160218 APOYO Y ACOMPAÑAMIENTO INTEGR	31.764.900	0	0	0	0	0,00
110021117 Rendimientos Financieros Propósito General otros secto	577.019.344	0	0	0	0	0,00
160225 APOYO NUTRICIONAL EN EDAD ESC	577.019.344	0	0	0	0	0,00
110000808 Icbf 2008	1.156.968	0	0	0	0	0,00
030278 Restaurantes escolares	1.156.968	0	0	0	0	0,00
110000809 Icbf 2009	12.330.647	0	0	0	0	0,00

MUNICIPIO DE MEDELLÍN
SECRETARÍA DE HACIENDA
UNIDAD DE PRESUPUESTO
EJECUCIÓN PRESUPUESTAL DE GASTOS ACUMULADA A JUNIO DE 2019

CONCEPTO	Ppto 1 a 6	Compromisos	Factura	Pagos	Total Ejecución	% Ejec.
080056 Restaurantes Escol para la In	12.330.647	0	0	0	0	0,00

MUNICIPIO DE MEDELLÍN
SECRETARÍA DE HACIENDA
UNIDAD DE PRESUPUESTO
EJECUCIÓN PRESUPUESTAL DE GASTOS ACUMULADA A JUNIO DE 2019

CONCEPTO	Ppto 1 a 6	Compromisos	Factura	Pagos	Total Ejecución	% Ejec.
72300000 SECRETARÍA DE LAS MUJERES	20.137.210.917	8.035.023.546	0	5.673.326.543	13.708.350.089	68,07
FUNCIONAMIENTO	4.687.949.309	3.866.858	0	1.890.889.048	1.894.755.906	40,42
110000119 Recursos Ordinarios 2019	4.687.949.309	3.866.858	0	1.890.889.048	1.894.755.906	40,42
GASTOS DE PERSONAL	4.665.761.068	0	0	1.889.181.455	1.889.181.455	40,49
SERVICIOS PERSONALES ASOCIADOS A LA NOMINA	4.665.761.068	0	0	1.889.181.455	1.889.181.455	40,49
211021001 SUELDOS DEL PERSONAL EMPLEADOS PÚBLICOS	3.433.153.106	0	0	1.622.905.308	1.622.905.308	47,27
211021003 HORAS EXTRAS	16.706.584	0	0	5.681.868	5.681.868	34,01
211021005 PRIMA DE VACACIONES	248.145.967	0	0	83.366.222	83.366.222	33,60
211021006 PRIMA DE NAVIDAD	338.090.005	0	0	0	0	0,00
211021007 VACACIONES	342.643.135	0	0	121.375.736	121.375.736	35,42
211021018 SUBSIDIO FAMILIAR	168.111	0	0	0	0	0,00
211021019 SUBSIDIO DE TRANSPORTE	138.902	0	0	11.568	11.568	8,33
211021020 BONIFICACIÓN DE RECREACIÓN	30.869.572	0	0	10.307.305	10.307.305	33,39
211021021 SUBSIDIO DE ALIMENTACIÓN	2.296.087	0	0	1.127.776	1.127.776	49,12
211021023 PRIMA DE SERVICIOS	147.462.913	0	0	1.103.689	1.103.689	0,75
211021025 BONIFICACION SERVICIOS PRESTADOS	104.586.686	0	0	42.969.721	42.969.721	41,09
211021015 DOMINICALES - FESTIVOS Y RECARGOS	1.500.000	0	0	332.262	332.262	22,15
GASTOS GENERALES	22.188.241	3.866.858	0	1.707.593	5.574.451	25,12
ADQUISICION DE SERVICIOS	22.188.241	3.866.858	0	1.707.593	5.574.451	25,12
212032080 MANTENIMIENTO	400.000	400.000	0	0	400.000	100,00
212032083 SERVICIOS PÚBLICOS	2.457.990	0	0	123.677	123.677	5,03
212032087 VIÁTICOS Y GASTOS DE VIAJE	10.419.448	1.175.738	0	375.036	1.550.774	14,88
212032089 IMPRESOS Y SUSCRIPCIONES	974.096	0	0	0	0	0,00
212032099 GASTOS DE ATENCION Y REPRESENTACION	7.936.707	2.291.120	0	1.208.880	3.500.000	44,10
INVERSIÓN	15.449.261.608	8.031.156.688	0	3.782.437.495	11.813.594.183	76,47
Ajuste	209.268.471	68.131.951	0	141.136.520	209.268.471	100,00
150070118 Ajuste - Exced. Adic. EPM 2018	14.287.847	9.608.197	0	4.679.650	14.287.847	100,00
160421 IMPLEMENTSTRAT COMUN PÚBL EMP	5.737.380	5.721.277	0	16.103	5.737.380	100,00
160423 FORMAC PROMOC DERECHOS DE MU	578.347	578.347	0	0	578.347	100,00
160427 FORTALECIMIEN PROMOCIÓN AUTO	7.972.120	3.308.573	0	4.663.547	7.972.120	100,00
150090118 Ajuste - Exced. Ord. EPM 2018	118.967.099	33.838.739	0	85.128.360	118.967.099	100,00
160427 FORTALECIMIEN PROMOCIÓN AUTO	11.431.075	11.431.075	0	0	11.431.075	100,00
160420 PREVENCIÓN Y ATENCIÓN VIOLENC	107.536.024	22.407.664	0	85.128.360	107.536.024	100,00

MUNICIPIO DE MEDELLÍN
SECRETARÍA DE HACIENDA
UNIDAD DE PRESUPUESTO
EJECUCIÓN PRESUPUESTAL DE GASTOS ACUMULADA A JUNIO DE 2019

CONCEPTO	Ppto. 1 a 6	Compromisos	Factura	Pagos	Total Ejecución	% Ejec.
150090119 Ajuste - Exced. Ord. EPM 2019	48.583.620	2.907.108	0	45.676.512	48.583.620	100,00
160426 IMPLEMEN ACCI AFIRMAT SISTEMA	2.726.443	2.167.570	0	558.873	2.726.443	100,00
160419 IMPLEMENT ACCI PROMOVER TERRI	45.857.177	739.538	0	45.117.639	45.857.177	100,00
150000119 Ajuste Recursos Ordinarios 2018	27.429.905	21.777.907	0	5.651.998	27.429.905	100,00
160422 IMPLEMENTACIÓN ESTRAT MUJ MEM	1.233.560	1.181.799	0	51.761	1.233.560	100,00
160424 FORTALECIMIENTO DE LOS CENTRO	17.556.815	17.514.256	0	42.559	17.556.815	100,00
160421 IMPLEMENTSTRAT COMUN PÚBL EMP	579.139	579.139	0	0	579.139	100,00
160420 PREVENCIÓN Y ATENCIÓN VIOLENC	8.060.391	2.502.713	0	5.557.678	8.060.391	100,00
Adición Reserva	411.006.347	46.437.503	0	364.568.844	411.006.347	100,00
160000118 Adición Reserva - Recursos Ordinarios 2018	350.823.748	31.097.727	0	319.726.021	350.823.748	100,00
160422 IMPLEMENTACIÓN ESTRAT MUJ MEM	13.599.910	6.649.266	0	6.950.644	13.599.910	100,00
160424 FORTALECIMIENTO DE LOS CENTRO	6.317.638	0	0	6.317.638	6.317.638	100,00
160425 FORTALECI PROCESOS PARA TRANS	10.004.480	0	0	10.004.480	10.004.480	100,00
160421 IMPLEMENTSTRAT COMUN PÚBL EMP	5.002.240	0	0	5.002.240	5.002.240	100,00
160427 FORTALECIMIEN PROMOCIÓN AUTO	6.266.624	0	0	6.266.624	6.266.624	100,00
160419 IMPLEMENT ACCI PROMOVER TERRI	58.088.875	0	0	58.088.875	58.088.875	100,00
170150 18PP4Implementación de oport	3.469.186	3.469.186	0	0	3.469.186	100,00
170149 18PP2Prevención y atencion d	166.993.284	14.890.264	0	152.103.020	166.993.284	100,00
170151 18PP4Implementación de accio	81.081.511	6.089.011	0	74.992.500	81.081.511	100,00
160070118 Adición Reserva - Exced. Adic. EPM 2018	29.407.705	3.379.549	0	26.028.156	29.407.705	100,00
160427 FORTALECIMIEN PROMOCIÓN AUTO	29.407.705	3.379.549	0	26.028.156	29.407.705	100,00
160090118 Adición Reserva - Exced. Ord. EPM 2018	30.774.894	11.960.227	0	18.814.667	30.774.894	100,00
160427 FORTALECIMIEN PROMOCIÓN AUTO	11.362.708	11.362.708	0	0	11.362.708	100,00
160420 PREVENCIÓN Y ATENCIÓN VIOLENC	19.412.186	597.519	0	18.814.667	19.412.186	100,00
Vig. Exp.	47.293.106	5.029.731	0	42.263.375	47.293.106	100,00
111000119 Vig. Exp. - Recursos Ordinarios 2019	47.293.106	5.029.731	0	42.263.375	47.293.106	100,00
160423 FORMAC PROMOC DERECHOS DE MU	47.293.106	5.029.731	0	42.263.375	47.293.106	100,00
110000119 Recursos Ordinarios 2019	6.019.940.565	3.471.715.854	0	2.230.276.612	5.701.992.466	94,72
160422 IMPLEMENTACIÓN ESTRAT MUJ MEM	278.766.440	71.126.719	0	58.873.281	130.000.000	46,63
160424 FORTALECIMIENTO DE LOS CENTRO	782.443.185	594.280.445	0	188.162.740	782.443.185	100,00
160425 FORTALECI PROCESOS PARA TRANS	380.783.210	356.986.134	0	23.797.076	380.783.210	100,00
160421 IMPLEMENTSTRAT COMUN PÚBL EMP	926.495.140	735.480.480	0	168.244.637	903.725.117	97,54
160423 FORMAC PROMOC DERECHOS DE MU	793.677.804	647.047.920	0	145.997.695	793.045.615	99,92

MUNICIPIO DE MEDELLÍN
SECRETARÍA DE HACIENDA
UNIDAD DE PRESUPUESTO
EJECUCIÓN PRESUPUESTAL DE GASTOS ACUMULADA A JUNIO DE 2019

CONCEPTO	Ppto 1 a 6	Compromisos	Factura	Pagos	Total Ejecución	% Ejec.
160420 PREVENCIÓN Y ATENCIÓN VIOLENC	2.022.774.786	407.085.017	0	1.615.689.769	2.022.774.786	100,00
180069 19PP1Implem estr prom garant	700.000.000	659.709.139	0	29.511.414	689.220.553	98,46
190044 19PP16Implem acc de prev vio	135.000.000	0	0	0	0	0,00
110070119 Exced. Adic. EPM 2019	7.125.853.895	3.264.954.209	0	827.900.926	4.092.855.135	57,44
160427 FORTALECIMIEN PROMOCIÓN AUTO	4.021.171.601	926.665.023	0	827.900.926	1.754.565.949	43,63
160419 IMPLEMENT ACCI PROMOVER TERRI	150.000.000	0	0	0	0	0,00
160420 PREVENCIÓN Y ATENCIÓN VIOLENC	2.954.682.294	2.338.289.186	0	0	2.338.289.186	79,14
110090119 Exced. Ord. EPM 2019	1.535.898.909	1.174.887.440	0	176.291.218	1.351.178.658	87,97
160424 FORTALECIMIENTO DE LOS CENTRO	500.000.000	400.000.000	0	0	400.000.000	80,00
160426 IMPLEMEN ACCI AFIRMAT SISTEMA	397.273.557	334.851.480	0	1.000.000	335.851.480	84,54
160419 IMPLEMENT ACCI PROMOVER TERRI	624.142.823	427.192.061	0	175.291.218	602.483.279	96,53
160420 PREVENCIÓN Y ATENCIÓN VIOLENC	14.482.529	12.843.899	0	0	12.843.899	88,69
110001814 Convenios BID 2014	315	0	0	0	0	0,00
140095 Fortalecimiento Centros de Eq	315	0	0	0	0	0,00
110023319 Convenios ISVIMED 2019	100.000.000	0	0	0	0	0,00
160422 IMPLEMENTACIÓN ESTRAT MUJ MEM	100.000.000	0	0	0	0	0,00

MUNICIPIO DE MEDELLÍN
SECRETARÍA DE HACIENDA
UNIDAD DE PRESUPUESTO
EJECUCIÓN PRESUPUESTAL DE GASTOS ACUMULADA A JUNIO DE 2019

CONCEPTO	Ppto 1 a 6	Compromisos	Factura	Pagos	Total Ejecución	% Ejec.
72400000 SECRETARÍA DE LA JUVENTUD	13.277.300.441	7.089.019.579	734.106	5.060.782.080	12.150.535.765	91,51
FUNCIONAMIENTO	1.336.521.026	35.034.319	0	542.636.015	577.670.334	43,22
110000119 Recursos Ordinarios 2019	1.336.521.026	35.034.319	0	542.636.015	577.670.334	43,22
GASTOS DE PERSONAL	1.319.445.877	31.670.982	0	537.836.393	569.507.375	43,16
SERVICIOS PERSONALES ASOCIADOS A LA NOMINA	1.198.213.181	0	0	485.051.424	485.051.424	40,48
211021001 SUELDOS DEL PERSONAL EMPLEADOS PÚBLICOS	858.063.538	0	0	418.033.734	418.033.734	48,72
211021003 HORAS EXTRAS	17.887.757	0	0	10.884.524	10.884.524	60,85
211021005 PRIMA DE VACACIONES	66.697.483	0	0	18.327.932	18.327.932	27,48
211021006 PRIMA DE NAVIDAD	84.594.568	0	0	0	0	0,00
211021007 VACACIONES	92.686.662	0	0	26.525.500	26.525.500	28,62
211021018 SUBSIDIO FAMILIAR	168.110	0	0	0	0	0,00
211021019 SUBSIDIO DE TRANSPORTE	34.726	0	0	3.576	3.576	10,30
211021020 BONIFICACIÓN DE RECREACIÓN	8.283.184	0	0	2.268.636	2.268.636	27,39
211021021 SUBSIDIO DE ALIMENTACIÓN	3.061.450	0	0	1.412.587	1.412.587	46,14
211021023 PRIMA DE SERVICIOS	36.901.392	0	0	0	0	0,00
211021025 BONIFICACION SERVICIOS PRESTADOS	26.099.433	0	0	5.959.862	5.959.862	22,84
211021015 DOMINICALES - FESTIVOS Y RECARGOS	3.734.878	0	0	1.635.073	1.635.073	43,78
SERVICIOS PERSONALES INDIRECTOS	121.232.696	31.670.982	0	52.784.969	84.455.951	69,66
211022031 REMUNERACION SERVICIOS TÉCNICOS	121.232.696	31.670.982	0	52.784.969	84.455.951	69,66
GASTOS GENERALES	17.075.149	3.363.337	0	4.799.622	8.162.959	47,81
ADQUISICION DE BIENES	260.182	41.495	0	71.474	112.969	43,42
212031074 MATERIALES Y SUMINISTROS	112.969	41.495	0	71.474	112.969	100,00
212031076 COMPRA DE EQUIPO	147.213	0	0	0	0	0,00
ADQUISICION DE SERVICIOS	16.814.967	3.321.842	0	4.728.148	8.049.990	47,87
212032083 SERVICIOS PÚBLICOS	1.822.754	237.398	0	722.775	960.173	52,68
212032087 VIÁTICOS Y GASTOS DE VIAJE	6.580.704	3.078.000	0	22.000	3.100.000	47,11
212032089 IMPRESOS Y SUSCRIPCIONES	274.196	0	0	0	0	0,00
212032090 COMUNICACIONES Y TRANSPORTE	200.606	0	0	0	0	0,00
212032099 GASTOS DE ATENCION Y REPRESENTACION	7.936.707	6.444	0	3.983.373	3.989.817	50,27
INVERSIÓN	11.940.779.415	7.053.985.260	734.106	4.518.146.065	11.572.865.431	96,92
Ajuste	7.538.540	1	0	7.538.539	7.538.540	100,00
150070118 Ajuste - Exced. Adic. EPM 2018	1.870.925	1	0	1.870.924	1.870.925	100,00
160364 FORTALECIMIENTO MEDELLÍN JOVE	1.870.925	1	0	1.870.924	1.870.925	100,00

MUNICIPIO DE MEDELLÍN
SECRETARÍA DE HACIENDA
UNIDAD DE PRESUPUESTO
EJECUCIÓN PRESUPUESTAL DE GASTOS ACUMULADA A JUNIO DE 2019

CONCEPTO	Ppto 1 a 6	Compromisos	Factura	Pagos	Total Ejecución	% Ejec.
150090119 Ajuste - Exced. Ord. EPM 2019	5.667.615	0	0	5.667.615	5.667.615	100,00
160357 DESARROLLO AGENDA JOVEN	5.667.615	0	0	5.667.615	5.667.615	100,00
Adición Reserva	58.389.295	2.036.289	0	56.353.006	58.389.295	100,00
160000118 Adición Reserva - Recursos Ordinarios 2018	17.355.461	2.036.289	0	15.319.172	17.355.461	100,00
160363 DESARROLLO DEL TERRITORIO JOV	17.355.461	2.036.289	0	15.319.172	17.355.461	100,00
160090118 Adición Reserva - Exced. Ord. EPM 2018	41.033.834	0	0	41.033.834	41.033.834	100,00
160363 DESARROLLO DEL TERRITORIO JOV	41.033.834	0	0	41.033.834	41.033.834	100,00
110000119 Recursos Ordinarios 2019	4.392.522.999	2.338.602.432	734.106	1.919.664.188	4.259.000.726	96,96
160357 DESARROLLO AGENDA JOVEN	1.359.678.368	300.440.033	734.106	1.022.911.432	1.324.085.571	97,38
160358 DESARROLLO Y ASESORÍA DE LA E	352.172.626	48.681.773	0	283.141.872	331.823.645	94,22
160356 DIFUSIÓN VOLUNTARIADO JOVEN	120.000.000	87.551.391	0	32.448.609	120.000.000	100,00
160364 FORTALECIMIENTO MEDELLÍN JOVE	387.573.276	261.413.839	0	109.625.888	371.039.727	95,73
160360 FORTALECIMIENTO DE LA PARTICI	425.008.379	76.003.275	0	328.656.122	404.659.397	95,21
160359 FORMACIÓN Y FORTALECIMIENTO D	74.612.933	20.348.981	0	33.914.970	54.263.951	72,73
160362 FORTALECIMIENT PARA JÓVENES S	100.000.000	100.000.000	0	0	100.000.000	100,00
160363 DESARROLLO DEL TERRITORIO JOV	350.000.000	350.000.000	0	0	350.000.000	100,00
160365 FORTALECIMIENTO DE LA MOVILIZ	574.948.433	445.634.156	0	108.965.295	554.599.451	96,46
180054 19PP50 Fortalecimiento de in	348.828.984	348.828.984	0	0	348.828.984	100,00
190013 19PP90 Fort lideraz inciden	299.700.000	299.700.000	0	0	299.700.000	100,00
110090119 Exced. Ord. EPM 2019	7.482.328.581	4.713.346.538	0	2.534.590.332	7.247.936.870	96,87
160357 DESARROLLO AGENDA JOVEN	1.000.000.000	1.000.000.000	0	0	1.000.000.000	100,00
160361 FORTALECIMIENTO Y APOYO A LOS	1.261.549.529	856.217.908	0	390.437.185	1.246.655.093	98,82
160366 ASESORÍA Y FORTALECI PARA PRO	238.554.239	182.339.749	0	39.680.936	222.020.685	93,07
160359 FORMACIÓN Y FORTALECIMIENTO D	280.000.000	280.000.000	0	0	280.000.000	100,00
160362 FORTALECIMIENT PARA JÓVENES S	917.858.968	735.504.612	0	145.471.825	880.976.437	95,98
160363 DESARROLLO DEL TERRITORIO JOV	3.675.365.845	1.583.410.101	0	1.925.874.554	3.509.284.655	95,48
170066 JÓVENES RURALES	109.000.000	75.874.168	0	33.125.832	109.000.000	100,00

MUNICIPIO DE MEDELLÍN
SECRETARÍA DE HACIENDA
UNIDAD DE PRESUPUESTO
EJECUCIÓN PRESUPUESTAL DE GASTOS ACUMULADA A JUNIO DE 2019

CONCEPTO	Ppto 1 a 6	Compromisos	Factura	Pagos	Total Ejecución	% Ejec.
73100000 SECRETARÍA DE GOBIERNO Y GESTIÓN DEL GABINETE.	1.053.361.355	1.696.984	0	339.045.813	340.742.797	32,35
FUNCIONAMIENTO	1.053.361.355	1.696.984	0	339.045.813	340.742.797	32,35
110000119 Recursos Ordinarios 2019	1.053.361.355	1.696.984	0	339.045.813	340.742.797	32,35
GASTOS DE PERSONAL	990.984.993	0	0	337.430.333	337.430.333	34,05
SERVICIOS PERSONALES ASOCIADOS A LA NOMINA	990.984.993	0	0	337.430.333	337.430.333	34,05
211021001 SUELDOS DEL PERSONAL EMPLEADOS PÚBLICOS	726.483.925	0	0	298.044.232	298.044.232	41,03
211021003 HORAS EXTRAS	31.800.000	0	0	18.028.482	18.028.482	56,69
211021005 PRIMA DE VACACIONES	37.739.950	0	0	0	0	0,00
211021006 PRIMA DE NAVIDAD	74.898.311	0	0	0	0	0,00
211021007 VACACIONES	51.472.735	0	0	737.727	737.727	1,43
211021018 SUBSIDIO FAMILIAR	1.298.045	0	0	0	0	0,00
211021019 SUBSIDIO DE TRANSPORTE	20.835	0	0	2.898	2.898	13,91
211021020 BONIFICACIÓN DE RECREACIÓN	4.700.565	0	0	0	0	0,00
211021023 PRIMA DE SERVICIOS	32.667.114	0	0	0	0	0,00
211021025 BONIFICACION SERVICIOS PRESTADOS	23.183.969	0	0	18.107.917	18.107.917	78,11
211021015 DOMINICALES - FESTIVOS Y RECARGOS	6.719.544	0	0	2.509.077	2.509.077	37,34
GASTOS GENERALES	62.376.362	1.696.984	0	1.615.480	3.312.464	5,31
ADQUISICION DE BIENES	500.000	0	0	0	0	0,00
212031074 MATERIALES Y SUMINISTROS	500.000	0	0	0	0	0,00
ADQUISICION DE SERVICIOS	61.876.362	1.696.984	0	1.615.480	3.312.464	5,35
212032080 MANTENIMIENTO	434.942	0	0	0	0	0,00
212032083 SERVICIOS PÚBLICOS	2.500.000	0	0	0	0	0,00
212032087 VIÁTICOS Y GASTOS DE VIAJE	50.244.346	412.464	0	400.000	812.464	1,62
212032089 IMPRESOS Y SUSCRIPCIONES	760.367	0	0	0	0	0,00
212032099 GASTOS DE ATENCION Y REPRESENTACION	7.936.707	1.284.520	0	1.215.480	2.500.000	31,50

MUNICIPIO DE MEDELLÍN
SECRETARÍA DE HACIENDA
UNIDAD DE PRESUPUESTO
EJECUCIÓN PRESUPUESTAL DE GASTOS ACUMULADA A JUNIO DE 2019

CONCEPTO	Ppto 1 a 6	Compromisos	Factura	Pagos	Total Ejecución	% Ejec.
73200000 SECRETARÍA DE SEGURIDAD Y CONVIVENCIA.	406.719.769.154	113.523.955.946	1.751.362.725	146.335.967.375	261.611.286.046	64,32
FUNCIONAMIENTO	35.403.983.151	804.877.628	493.387	13.889.832.481	14.695.203.496	41,51
110000119 Recursos Ordinarios 2019	35.386.520.611	787.415.088	493.387	13.889.832.481	14.677.740.956	41,48
GASTOS DE PERSONAL	33.876.871.677	456.179	493.387	13.360.947.445	13.361.897.011	39,44
SERVICIOS PERSONALES ASOCIADOS A LA NOMINA	33.876.871.677	456.179	493.387	13.360.947.445	13.361.897.011	39,44
211021001 SUELDOS DEL PERSONAL EMPLEADOS PÚBLICOS	23.455.976.368	0	493.387	10.732.901.834	10.733.395.221	45,76
211021003 HORAS EXTRAS	823.571.864	0	0	360.762.214	360.762.214	43,80
211021005 PRIMA DE VACACIONES	1.540.695.044	0	0	426.459.510	426.459.510	27,68
211021006 PRIMA DE NAVIDAD	2.427.991.917	0	0	15.516.018	15.516.018	0,64
211021007 VACACIONES	2.111.096.686	456.179	0	616.984.727	617.440.906	29,25
211021016 PRIMA DE ANTIGÜEDAD	2.067.612	0	0	0	0	0,00
211021018 SUBSIDIO FAMILIAR	678.288	0	0	0	0	0,00
211021019 SUBSIDIO DE TRANSPORTE	3.697.262	0	0	773.728	773.728	20,93
211021020 BONIFICACIÓN DE RECREACIÓN	191.192.238	0	0	52.752.998	52.752.998	27,59
211021021 SUBSIDIO DE ALIMENTACIÓN	57.402.180	0	0	22.801.464	22.801.464	39,72
211021023 PRIMA DE SERVICIOS	1.056.447.856	0	0	6.415.852	6.415.852	0,61
211021025 BONIFICACION SERVICIOS PRESTADOS	748.066.670	0	0	372.885.893	372.885.893	49,85
211021015 DOMINICALES - FESTIVOS Y RECARGOS	1.393.005.707	0	0	736.164.164	736.164.164	52,85
211021002 SUELDOS DEL PERSONAL TRABAJADORES OFICIALES	54.359.664	0	0	13.187.392	13.187.392	24,26
211021008 PRIMA DE VIDA CARA	2.015.374	0	0	853.463	853.463	42,35
211021009 PRIMA ESPECIAL TRABAJADORES	4.724.114	0	0	2.488.188	2.488.188	52,67
211021017 AGUINALDO	3.882.833	0	0	0	0	0,00
GASTOS GENERALES	1.509.648.934	786.958.909	0	528.885.036	1.315.843.945	87,16
ADQUISICION DE BIENES	244.056	100.000	0	0	100.000	40,97
212031074 MATERIALES Y SUMINISTROS	244.056	100.000	0	0	100.000	40,97
ADQUISICION DE SERVICIOS	1.509.404.878	786.858.909	0	528.885.036	1.315.743.945	87,17
212032080 MANTENIMIENTO	217.471	100.000	0	0	100.000	45,98
212032083 SERVICIOS PÚBLICOS	637.893.176	89.881.018	0	393.452.260	483.333.278	75,77
212032087 VIÁTICOS Y GASTOS DE VIAJE	78.167.424	7.426.508	0	43.884.958	51.311.466	65,64
212032089 IMPRESOS Y SUSCRIPCIONES	1.079.520	0	0	0	0	0,00
212032090 COMUNICACIONES Y TRANSPORTE	100.000	100.000	0	0	100.000	100,00
212032099 GASTOS DE ATENCION Y REPRESENTACION	20.235.746	1.809.248	0	8.426.498	10.235.746	50,58
212032084 ARRENDAMIENTOS	143.041.496	74.206.394	0	67.787.026	141.993.420	99,27

MUNICIPIO DE MEDELLÍN
SECRETARÍA DE HACIENDA
UNIDAD DE PRESUPUESTO
EJECUCIÓN PRESUPUESTAL DE GASTOS ACUMULADA A JUNIO DE 2019

CONCEPTO	Ppto 1 a 6	Compromisos	Factura	Pagos	Total Ejecución	% Ejec.
212032103 GASTOS ELECTORALES	628.670.045	613.335.741	0	15.334.294	628.670.035	100,00
150000119 Ajuste Recursos Ordinarios 2018	17.462.540	17.462.540	0	0	17.462.540	100,00
GASTOS GENERALES	17.462.540	17.462.540	0	0	17.462.540	100,00
ADQUISICION DE SERVICIOS	17.462.540	17.462.540	0	0	17.462.540	100,00
212032083 SERVICIOS PÚBLICOS	16.959.682	16.959.682	0	0	16.959.682	100,00
212032084 ARRENDAMIENTOS	502.858	502.858	0	0	502.858	100,00
INVERSIÓN	371.315.786.003	112.719.078.318	1.750.869.338	132.446.134.894	246.916.082.550	66,50
Ajuste	6.150.616.288	1.595.781.586	1.059.771	4.553.774.931	6.150.616.288	100,00
150070118 Ajuste - Exced. Adic. EPM 2018	274.611.923	127.577.538	0	147.034.385	274.611.923	100,00
160203 DISEÑO E IMPLEM INSTRUMENTOS	51.578.498	32.433.245	0	19.145.253	51.578.498	100,00
160170 FORTAL GOBIER LOCAL Y RECUP C	18.549.181	6.088.131	0	12.461.050	18.549.181	100,00
160262 FORTAL COMISARÍ DE FLIA MARCO	154.285.199	89.040.267	0	65.244.932	154.285.199	100,00
160291 AP REINTEGRACIÓN SOSTENIBLE U	50.199.045	15.895	0	50.183.150	50.199.045	100,00
150090118 Ajuste - Exced. Ord. EPM 2018	2.150.748.189	40.582.060	0	2.110.166.129	2.150.748.189	100,00
160192 FORMUL E IMPLEM PLAN INTEGRAL	231.552.766	49.770	0	231.502.996	231.552.766	100,00
160241 FORM E IMPLEM PLAN MAESTRO DE	1.870.663.133	0	0	1.870.663.133	1.870.663.133	100,00
160242 MMTO ADECUACIÓN DE INFRAEST	40.528.440	40.528.440	0	0	40.528.440	100,00
160289 IMPLEM ACCIONES INSTIT PREVEN	8.003.850	3.850	0	8.000.000	8.003.850	100,00
150000119 Ajuste Recursos Ordinarios 2018	403.970.325	31.481.730	393.100	372.095.495	403.970.325	100,00
160200 FORTAL SISTEMA DE INF SEGURID	79.846.800	0	0	79.846.800	79.846.800	100,00
160277 CONTROL, RECUPER REGULACIÓN D	317.728.463	31.481.728	393.100	285.853.635	317.728.463	100,00
160273 FORTAL CAPITAL SOCIAL Y COMPE	6.395.060	0	0	6.395.060	6.395.060	100,00
160170 FORTAL GOBIER LOCAL Y RECUP C	2	2	0	0	2	100,00
150070119 Ajuste - Exced. Adic. EPM 2019	599.043.166	316.879.973	666.671	281.496.522	599.043.166	100,00
160258 AP SEGTO Y ACOMPAÑ PROBL SIST	4.640	4.640	0	0	4.640	100,00
160262 FORTAL COMISARÍ DE FLIA MARCO	238.588.430	238.588.430	0	0	238.588.430	100,00
160271 FORT INSPEC DE POLIC SISTEMA	318.775.869	78.286.903	666.671	239.822.295	318.775.869	100,00
160253 FORTAL SISTEMA PENAL RESPONS	41.674.227	0	0	41.674.227	41.674.227	100,00
150021518 Ajuste - EPM - Venta Acciones ISAGEN 2018	2.679.787.615	1.036.805.215	0	1.642.982.400	2.679.787.615	100,00
160245 FORTAL SISTEMA INTEGR EMERGEN	681.897.712	72.293.221	0	609.604.491	681.897.712	100,00
160246 FORM IMPLEMENT UN PLAN MAESTR	1.997.889.903	964.511.994	0	1.033.377.909	1.997.889.903	100,00
150001709 Ajuste - Contribución especial para seguridad 2009	37.503.697	37.503.697	0	0	37.503.697	100,00
160195 FORTALECIM A ORGANISMOS DE SE	37.503.697	37.503.697	0	0	37.503.697	100,00

MUNICIPIO DE MEDELLÍN
SECRETARÍA DE HACIENDA
UNIDAD DE PRESUPUESTO
EJECUCIÓN PRESUPUESTAL DE GASTOS ACUMULADA A JUNIO DE 2019

CONCEPTO	Ppto 1 a 6	Compromisos	Factura	Pagos	Total Ejecución	% Ejec.
150013711 Ajuste - RF Contribución especial contrato de obra public	4.951.373	4.951.373	0	0	4.951.373	100,00
160195 FORTALECIM A ORGANISMOS DE SE	4.951.373	4.951.373	0	0	4.951.373	100,00
Adición Reserva	1.024.824.957	165.856.203	0	858.968.754	1.024.824.957	100,00
160000118 Adición Reserva - Recursos Ordinarios 2018	393.435.947	171.193	0	393.264.754	393.435.947	100,00
160192 FORMUL E IMPLM PLAN INTEGRAL	27.737.265	0	0	27.737.265	27.737.265	100,00
160271 FORT INSPEC DE POLIC SISTEMA	40.070.044	0	0	40.070.044	40.070.044	100,00
160241 FORM E IMPLM PLAN MAESTRO DE	145.177.668	0	0	145.177.668	145.177.668	100,00
170082 18PP2Fortalecimiento de las	141.691.673	171.193	0	141.520.480	141.691.673	100,00
180026 18PP10-Prevención de la Viole	22.276.705	0	0	22.276.705	22.276.705	100,00
170083 18PP16Formación para la conv	16.482.592	0	0	16.482.592	16.482.592	100,00
160022618 Adición Reserva - Superávit 2018	151.887.093	23.306.548	0	128.580.545	151.887.093	100,00
160277 CONTROL, RECUPER REGULACIÓN D	91.887.093	0	0	91.887.093	91.887.093	100,00
160271 FORT INSPEC DE POLIC SISTEMA	60.000.000	23.306.548	0	36.693.452	60.000.000	100,00
160070118 Adición Reserva - Exced. Adic. EPM 2018	477.864.787	142.378.462	0	335.486.325	477.864.787	100,00
160170 FORTAL GOBIER LOCAL Y RECUP C	32.262.175	9.305.825	0	22.956.350	32.262.175	100,00
160262 FORTAL COMISARÍ DE FLIA MARCO	403.403.186	131.318.803	0	272.084.383	403.403.186	100,00
160291 AP REINTEGRACIÓN SOSTENIBLE U	42.199.426	1.753.834	0	40.445.592	42.199.426	100,00
160090118 Adición Reserva - Exced. Ord. EPM 2018	1.637.130	0	0	1.637.130	1.637.130	100,00
160289 IMPLM ACCIONES INSTIT PREVEN	1.637.130	0	0	1.637.130	1.637.130	100,00
FONSET	220.289.720.697	52.918.289.810	1.363.069.132	57.016.163.210	111.297.522.152	50,52
110701714 FONSET - Contribución especial para seguridad 2014	1.975.112.182	1.562.430.931	0	0	1.562.430.931	79,11
160195 FORTALECIM A ORGANISMOS DE SE	51.894.141	0	0	0	0	0,00
160200 FORTAL SISTEMA DE INF SEGURID	137.894	0	0	0	0	0,00
160170 FORTAL GOBIER LOCAL Y RECUP C	1	0	0	0	0	0,00
160241 FORM E IMPLM PLAN MAESTRO DE	680.135.836	319.486.622	0	0	319.486.622	46,97
160242 MMTO ADECUACIÓN DE INFRAEST	1.242.944.309	1.242.944.309	0	0	1.242.944.309	100,00
160283 RECUPERAC ESPACIO PÚBLICO PAR	1	0	0	0	0	0,00
110701715 FONSET - Contribución especial para seguridad 2015	7.452.439.257	0	0	4.387.366	4.387.366	0,06
160195 FORTALECIM A ORGANISMOS DE SE	1.376.472	0	0	0	0	0,00
160203 DISEÑO E IMPLM INSTRUMENTOS	1	0	0	0	0	0,00
160241 FORM E IMPLM PLAN MAESTRO DE	7.446.675.418	0	0	0	0	0,00
160245 FORTAL SISTEMA INTEGR EMERGEN	4.387.366	0	0	4.387.366	4.387.366	100,00
110701716 FONSET - Contribución especial para seguridad 2016	4.018.634.958	106.908.122	0	68.440.927	175.349.049	4,36

MUNICIPIO DE MEDELLÍN
SECRETARÍA DE HACIENDA
UNIDAD DE PRESUPUESTO
EJECUCIÓN PRESUPUESTAL DE GASTOS ACUMULADA A JUNIO DE 2019

CONCEPTO	Ppto 1 a 6	Compromisos	Factura	Pagos	Total Ejecución	% Ejec.
120338 Fortal a los organ de seg y j	132.136.803	0	0	0	0	0,00
160195 FORTALECIM A ORGANISMOS DE SE	295.121.881	106.908.122	0	0	106.908.122	36,23
160192 FORMUL E IMPLM PLAN INTEGRAL	22.741.331	0	0	0	0	0,00
160203 DISEÑO E IMPLM INSTRUMENTOS	194.016	0	0	0	0	0,00
160241 FORM E IMPLM PLAN MAESTRO DE	3.500.000.000	0	0	0	0	0,00
160245 FORTAL SISTEMA INTEGR EMERGEN	68.440.927	0	0	68.440.927	68.440.927	100,00
110701717 FONSET - Contribución especial para seguridad 2017	23.761.823.355	893.855.018	0	1.730.222.693	2.624.077.711	11,04
160195 FORTALECIM A ORGANISMOS DE SE	3.619.645.876	893.855.018	0	1.722.871.208	2.616.726.226	72,29
160241 FORM E IMPLM PLAN MAESTRO DE	20.132.806.712	0	0	0	0	0,00
160245 FORTAL SISTEMA INTEGR EMERGEN	7.351.485	0	0	7.351.485	7.351.485	100,00
160246 FORM IMPLEMENT UN PLAN MAESTR	2.019.282	0	0	0	0	0,00
110701718 FONSET - Contribución especial para seguridad 2018	47.529.394.719	11.968.490.700	0	0	11.968.490.700	25,18
120338 Fortal a los organ de seg y j	18.355	0	0	0	0	0,00
160195 FORTALECIM A ORGANISMOS DE SE	42.448.845.199	11.968.490.700	0	0	11.968.490.700	28,20
160241 FORM E IMPLM PLAN MAESTRO DE	5.080.531.165	0	0	0	0	0,00
110701719 FONSET - Contribución especial para seguridad 2019	94.811.292.356	25.825.089.262	201.132.836	32.808.869.266	58.835.091.364	62,05
160195 FORTALECIM A ORGANISMOS DE SE	94.811.292.356	25.825.089.262	201.132.836	32.808.869.266	58.835.091.364	62,05
110713714 FONSET - RF Contribución especial contrato de obra publ	3.421.768	0	0	0	0	0,00
160170 FORTAL GOBIER LOCAL Y RECUP C	1	0	0	0	0	0,00
160246 FORM IMPLEMENT UN PLAN MAESTR	3.421.767	0	0	0	0	0,00
110713715 FONSET - RF Contribución especial contrato de obra publ	319.880.213	0	0	0	0	0,00
160195 FORTALECIM A ORGANISMOS DE SE	313.453.599	0	0	0	0	0,00
160203 DISEÑO E IMPLM INSTRUMENTOS	1	0	0	0	0	0,00
160246 FORM IMPLEMENT UN PLAN MAESTR	6.426.613	0	0	0	0	0,00
110713716 FONSET - RF Contribución especial contrato de obra publ	3.040.632.979	1.460.165.038	0	0	1.460.165.038	48,02
160195 FORTALECIM A ORGANISMOS DE SE	2.865.391.768	1.460.165.038	0	0	1.460.165.038	50,96
160246 FORM IMPLEMENT UN PLAN MAESTR	175.241.211	0	0	0	0	0,00
110713717 FONSET - RF Contribución especial contrato de obra publ	3.494.753.560	1.147.151.923	0	2.347.601.637	3.494.753.560	100,00
160195 FORTALECIM A ORGANISMOS DE SE	3.494.753.560	1.147.151.923	0	2.347.601.637	3.494.753.560	100,00
110713718 FONSET - RF Contribución especial contrato de obra publ	3.256.211.840	0	0	3.256.211.840	3.256.211.840	100,00
160195 FORTALECIM A ORGANISMOS DE SE	3.256.211.840	0	0	3.256.211.840	3.256.211.840	100,00
110713719 FONSET - RF Contribución especial contrato de obra publ	6.703.514.512	5.643.459.371	0	1.060.055.141	6.703.514.512	100,00
160195 FORTALECIM A ORGANISMOS DE SE	6.703.514.512	5.643.459.371	0	1.060.055.141	6.703.514.512	100,00

MUNICIPIO DE MEDELLÍN
SECRETARÍA DE HACIENDA
UNIDAD DE PRESUPUESTO
EJECUCIÓN PRESUPUESTAL DE GASTOS ACUMULADA A JUNIO DE 2019

CONCEPTO	Ppto 1 a 6	Compromisos	Factura	Pagos	Total Ejecución	% Ejec.
160246 FORM IMPLEMENT UN PLAN MAESTR	0	0	0	0	0	
110721619 FONSET - Multas Generales y Especiales Código Nacional	258.363.181	0	0	0	0	0,00
170034 APOYO IMP CÓDIGO NACIONAL DE	258.363.181	0	0	0	0	0,00
110722119 FONSET - Multas Generales y Especiales Código Nacional	86.121.059	0	0	20.449.926	20.449.926	23,75
170034 APOYO IMP CÓDIGO NACIONAL DE	86.121.059	0	0	20.449.926	20.449.926	23,75
110722219 FONSET - Multas Generales y Especiales Código Nacional	229.656.162	0	0	0	0	0,00
170034 APOYO IMP CÓDIGO NACIONAL DE	229.656.162	0	0	0	0	0,00
110721617 FONSET - Multas Generales y Especiales Código Nacional	83.407.565	0	0	0	0	0,00
170034 APOYO IMP CÓDIGO NACIONAL DE	83.407.565	0	0	0	0	0,00
110721618 FONSET - Multas Generales y Especiales Código Nacional	681.986.329	0	0	0	0	0,00
170034 APOYO IMP CÓDIGO NACIONAL DE	681.986.329	0	0	0	0	0,00
110722118 FONSET - Multas Generales y Especiales Código Nacional	153.886.061	0	0	153.886.061	153.886.061	100,00
170034 APOYO IMP CÓDIGO NACIONAL DE	153.886.061	0	0	153.886.061	153.886.061	100,00
110722217 FONSET - Multas Generales y Especiales Código Nacional	106.113.832	0	0	0	0	0,00
170034 APOYO IMP CÓDIGO NACIONAL DE	106.113.832	0	0	0	0	0,00
110722218 FONSET - Multas Generales y Especiales Código Nacional	606.210.070	0	0	0	0	0,00
170034 APOYO IMP CÓDIGO NACIONAL DE	606.210.070	0	0	0	0	0,00
110701713 FONSET - Contribución especial para seguridad 2013	76.009.401	0	0	0	0	0,00
160195 FORTALECIM A ORGANISMOS DE SE	76.009.401	0	0	0	0	0,00
Ajuste FONSET	21.020.714.830	4.305.625.595	1.161.936.296	15.553.152.939	21.020.714.830	100,00
150701713 Ajuste FONSET - Contribución especial para seguridad 20	3.500	3.500	0	0	3.500	100,00
160170 FORTAL GOBIER LOCAL Y RECUP C	3.500	3.500	0	0	3.500	100,00
150701714 Ajuste FONSET - Contribución especial para seguridad 20	51.816.329	14.043	0	51.802.286	51.816.329	100,00
160170 FORTAL GOBIER LOCAL Y RECUP C	14.042	14.042	0	0	14.042	100,00
160241 FORM E IMPLM PLAN MAESTRO DE	51.802.287	1	0	51.802.286	51.802.287	100,00
150701715 Ajuste FONSET - Contribución especial para seguridad 20	75.106.796	24.549.884	0	50.556.912	75.106.796	100,00
160195 FORTALECIM A ORGANISMOS DE SE	47.949.883	24.549.884	0	23.399.999	47.949.883	100,00
160245 FORTAL SISTEMA INTEGR EMERGEN	27.156.913	0	0	27.156.913	27.156.913	100,00
150701716 Ajuste FONSET - Contribución especial para seguridad 20	1.257.850.756	48.380.310	34.258.551	1.175.211.895	1.257.850.756	100,00
160195 FORTALECIM A ORGANISMOS DE SE	1.209.108.850	43.991.193	0	1.165.117.657	1.209.108.850	100,00
160192 FORMUL E IMPLM PLAN INTEGRAL	866.084	761.600	0	104.484	866.084	100,00
160245 FORTAL SISTEMA INTEGR EMERGEN	47.875.822	3.627.517	34.258.551	9.989.754	47.875.822	100,00
150701717 Ajuste FONSET - Contribución especial para seguridad 20	5.340.940.057	1.566.885.527	0	3.774.054.530	5.340.940.057	100,00

MUNICIPIO DE MEDELLÍN
SECRETARÍA DE HACIENDA
UNIDAD DE PRESUPUESTO
EJECUCIÓN PRESUPUESTAL DE GASTOS ACUMULADA A JUNIO DE 2019

CONCEPTO	Ppto 1 a 6	Compromisos	Factura	Pagos	Total Ejecución	% Ejec.
160195 FORTALECIM A ORGANISMOS DE SE	5.340.940.057	1.566.885.527	0	3.774.054.530	5.340.940.057	100,00
150701718 Ajuste FONSET - Contribución especial para seguridad 20	5.798.745.371	2.060.490.555	1.127.677.745	2.610.577.071	5.798.745.371	100,00
160195 FORTALECIM A ORGANISMOS DE SE	2.202.414.057	227.932.453	0	1.974.481.604	2.202.414.057	100,00
160241 FORM E IMPLEM PLAN MAESTRO DE	3.596.331.314	1.832.558.102	1.127.677.745	636.095.467	3.596.331.314	100,00
150701719 Ajuste FONSET - Contribución especial para seguridad 20	555.140.924	244.371.567	0	310.769.357	555.140.924	100,00
160195 FORTALECIM A ORGANISMOS DE SE	555.140.924	244.371.567	0	310.769.357	555.140.924	100,00
150713713 Ajuste FONSET - RF Contribución especial contrato de ob	1.252.329	1.252.329	0	0	1.252.329	100,00
160195 FORTALECIM A ORGANISMOS DE SE	1.252.329	1.252.329	0	0	1.252.329	100,00
150713714 Ajuste FONSET - RF Contribución especial contrato de ob	8.336.535	8.336.535	0	0	8.336.535	100,00
160195 FORTALECIM A ORGANISMOS DE SE	8.336.535	8.336.535	0	0	8.336.535	100,00
150713715 Ajuste FONSET - RF Contribución especial contrato de ob	1.091.010.775	1	0	1.091.010.774	1.091.010.775	100,00
160195 FORTALECIM A ORGANISMOS DE SE	1.091.010.775	1	0	1.091.010.774	1.091.010.775	100,00
150713716 Ajuste FONSET - RF Contribución especial contrato de ob	4.919.347.033	326.060.000	0	4.593.287.033	4.919.347.033	100,00
160195 FORTALECIM A ORGANISMOS DE SE	4.919.347.033	326.060.000	0	4.593.287.033	4.919.347.033	100,00
150713717 Ajuste FONSET - RF Contribución especial contrato de ob	1.654.192.145	1	0	1.654.192.144	1.654.192.145	100,00
160195 FORTALECIM A ORGANISMOS DE SE	1.654.192.145	1	0	1.654.192.144	1.654.192.145	100,00
150713718 Ajuste FONSET - RF Contribución especial contrato de ob	266.972.280	25.281.343	0	241.690.937	266.972.280	100,00
160195 FORTALECIM A ORGANISMOS DE SE	266.972.280	25.281.343	0	241.690.937	266.972.280	100,00
Vig. Exp. - FONSET	610.731.355	0	0	8.590.111	8.590.111	1,41
111701716 Vig. Exp. - FONSET - Contribución especial para segurida	8.590.111	0	0	8.590.111	8.590.111	100,00
160195 FORTALECIM A ORGANISMOS DE SE	8.590.111	0	0	8.590.111	8.590.111	100,00
111701717 Vig. Exp. - FONSET - Contribución especial para segurida	602.141.244	0	0	0	0	0,00
160246 FORM IMPLEMENT UN PLAN MAESTR	602.141.244	0	0	0	0	0,00
Adición Reserva - FONSET	9.409.153	5.113.850	0	4.295.303	9.409.153	100,00
160701717 Adición Reserva - FONSET - Contribución especial para se	9.409.153	5.113.850	0	4.295.303	9.409.153	100,00
160195 FORTALECIM A ORGANISMOS DE SE	9.409.153	5.113.850	0	4.295.303	9.409.153	100,00
110000119 Recursos Ordinarios 2019	102.349.645.324	36.761.914.253	102.201.460	54.340.360.853	91.204.476.566	89,11
160195 FORTALECIM A ORGANISMOS DE SE	2	0	0	0	0	0,00
160200 FORTAL SISTEMA DE INF SEGURID	2.480.234.224	1.302.412.596	0	807.590.045	2.110.002.641	85,07
160192 FORMUL E IMPLEM PLAN INTEGRAL	15.449.355.960	5.632.133.481	15.425.988	9.399.058.174	15.046.617.643	97,39
160250 FORTAL Y/O CONFORMAC GRUPOS E	86.250.000	42.663.804	0	41.140.096	83.803.900	97,16
160277 CONTROL, RECUPER REGULACIÓN D	19.242.305.391	9.220.347.014	0	9.968.966.498	19.189.313.512	99,72
160273 FORTAL CAPITAL SOCIAL Y COMPE	6.151.774.901	1.858.601.544	0	3.746.798.864	5.605.400.408	91,12

MUNICIPIO DE MEDELLÍN
SECRETARÍA DE HACIENDA
UNIDAD DE PRESUPUESTO
EJECUCIÓN PRESUPUESTAL DE GASTOS ACUMULADA A JUNIO DE 2019

CONCEPTO	Ppto 1 a 6	Compromisos	Factura	Pagos	Total Ejecución	% Ejec.
160176 FORTAL GESTIÓN Y ARTICULACIÓN	550.000.000	47.634.640	0	502.365.360	550.000.000	100,00
160248 DESARROLLO DE LA POLÍTICA CRI	645.840.042	274.809.772	0	358.537.186	633.346.958	98,07
160203 DISEÑO E IMPLM INSTRUMENTOS	1.848.046.748	212.980.226	0	1.617.911.649	1.830.891.875	99,07
160236 PREVENCIÓN DE LA VIOLENCIA IN	800.000.000	328.869.491	0	471.130.508	799.999.999	100,00
160170 FORTAL GOBIER LOCAL Y RECUP C	3.861.245.194	537.815.858	0	3.323.429.028	3.861.244.886	100,00
160262 FORTAL COMISARÍ DE FLIA MARCO	482.520.330	0	0	62.851.225	62.851.225	13,03
160271 FORT INSPEC DE POLIC SISTEMA	350.000.000	92.792	0	38.694.671	38.787.463	11,08
160291 AP REINTEGRACIÓN SOSTENIBLE U	4.711.000.000	1.019.543.041	0	4.850.786	1.024.393.827	21,74
160242 MMT0 ADECUACIÓN DE INFRAEST	2.500.000.000	2.008.314.152	0	491.603.553	2.499.917.705	100,00
160245 FORTAL SISTEMA INTEGR EMERGEN	16.602.390.409	4.480.465.528	339.864	11.769.041.128	16.249.846.520	97,88
160283 RECUPERAC ESPACIO PÚBLICO PAR	12.823.229.994	6.838.744.638	0	5.914.485.356	12.753.229.994	99,45
160289 IMPLM ACCIONES INSTIT PREVEN	1.081.528.428	539.415.434	86.435.608	447.605.039	1.073.456.081	99,25
160246 FORM IMPLEMENT UN PLAN MAESTR	11.819.989.517	2.417.070.242	0	5.374.301.687	7.791.371.929	65,92
180080 19PP2Fortalecim segurid y co	660.000.000	0	0	0	0	0,00
190011 19PP3 Formac para la convív	203.934.184	0	0	0	0	0,00
110070119 Exced. Adic. EPM 2019	34.842.946.117	15.860.272.616	284.538.975	15.069.612.356	31.214.423.947	89,59
160258 AP SEGTO Y ACOMPAÑ PROBL SIST	820.990.989	359.517.772	81.708.585	375.859.490	817.085.847	99,52
160262 FORTAL COMISARÍ DE FLIA MARCO	6.061.411.570	3.152.788.948	0	2.542.873.465	5.695.662.413	93,97
160264 FORTAL CASAS DE JUSTICIA SIST	2.000.000.000	1.485.608.108	0	514.391.892	2.000.000.000	100,00
160271 FORT INSPEC DE POLIC SISTEMA	13.781.224.131	6.028.132.521	17.921.308	5.486.266.875	11.532.320.704	83,68
160253 FORTAL SISTEMA PENAL RESPONS	3.216.998.699	1.941.110.653	0	1.266.737.140	3.207.847.793	99,72
160255 AP INTEGRAL A LAS PROBLEMÁTIC	1.962.320.728	889.799.967	184.909.082	852.787.444	1.927.496.493	98,23
160291 AP REINTEGRACIÓN SOSTENIBLE U	7.000.000.000	2.003.314.647	0	4.030.696.050	6.034.010.697	86,20
110090119 Exced. Ord. EPM 2019	2.000.000.000	1.700.000.001	0	299.999.999	2.000.000.000	100,00
160277 CONTROL, RECUPER REGULACIÓN D	2.000.000.000	1.700.000.001	0	299.999.999	2.000.000.000	100,00
110018119 RF Fondo Medellín Ciudad para la Vida 2019	380.901.390	0	0	4.702.672	4.702.672	1,23
130495 MCVPlan 500	380.901.390	0	0	4.702.672	4.702.672	1,23
110022619 Superávit 2019	4.000.000.000	3.716.963.849	0	283.036.151	4.000.000.000	100,00
160241 FORM E IMPLM PLAN MAESTRO DE	4.000.000.000	3.716.963.849	0	283.036.151	4.000.000.000	100,00
110001709 Contribución especial para seguridad 2009	1	0	0	0	0	0,00
160245 FORTAL SISTEMA INTEGR EMERGEN	1	0	0	0	0	0,00
110013711 RF Contribución especial contrato de obra publica 2011	117.224.396	0	0	0	0	0,00
160245 FORTAL SISTEMA INTEGR EMERGEN	1	0	0	0	0	0,00

MUNICIPIO DE MEDELLÍN
SECRETARÍA DE HACIENDA
UNIDAD DE PRESUPUESTO
EJECUCIÓN PRESUPUESTAL DE GASTOS ACUMULADA A JUNIO DE 2019

CONCEPTO	Ppto 1 a 6	Compromisos	Factura	Pagos	Total Ejecución	% Ejec.
160246 FORM IMPLEMENT UN PLAN MAESTR	117.224.395	0	0	0	0	0,00
110018118 RF Fondo Medellin Ciudad para la Vida 2018	62.978.097	0	0	19.515.968	19.515.968	30,99
130495 MCVPlan 500	62.978.097	0	0	19.515.968	19.515.968	30,99
110060114 Fondo Medellín Ciudad para la Vida 2014	19.315.166	0	0	0	0	0,00
130495 MCVPlan 500	19.315.166	0	0	0	0	0,00
110014911 Min Interior-Fonsecon 2011	2.975.911	0	0	0	0	0,00
160195 FORTALECIM A ORGANISMOS DE SE	2.975.911	0	0	0	0	0,00
110015012 RF Min Interior-Fonsecon 2012	62.902.596	0	0	0	0	0,00
160195 FORTALECIM A ORGANISMOS DE SE	62.902.596	0	0	0	0	0,00
110015013 RF Min Interior-Fonsecon 2013	11.735.063	0	0	0	0	0,00
160195 FORTALECIM A ORGANISMOS DE SE	11.735.063	0	0	0	0	0,00

MUNICIPIO DE MEDELLÍN
SECRETARÍA DE HACIENDA
UNIDAD DE PRESUPUESTO
EJECUCIÓN PRESUPUESTAL DE GASTOS ACUMULADA A JUNIO DE 2019

CONCEPTO	Ppto 1 a 6	Compromisos	Factura	Pagos	Total Ejecución	% Ejec.
73300000 DEPARTAMENTO ADMINISTRATIVO DE GESTIÓN DEL RIESGO	41.415.112.872	9.171.031.915	89.702.747	13.563.918.724	22.824.653.386	55,11
FUNCIONAMIENTO	15.691.840.305	12.047.530	0	6.747.122.581	6.759.170.111	43,07
110000119 Recursos Ordinarios 2019	15.691.840.305	12.047.530	0	6.747.122.581	6.759.170.111	43,07
GASTOS DE PERSONAL	15.409.725.208	442.918	0	6.617.861.068	6.618.303.986	42,95
SERVICIOS PERSONALES ASOCIADOS A LA NOMINA	15.409.725.208	442.918	0	6.617.861.068	6.618.303.986	42,95
211021001 SUELDOS DEL PERSONAL EMPLEADOS PÚBLICOS	8.641.916.886	0	0	3.959.050.851	3.959.050.851	45,81
211021003 HORAS EXTRAS	855.503.414	0	0	526.202.230	526.202.230	61,51
211021005 PRIMA DE VACACIONES	512.958.915	0	0	164.530.316	164.530.316	32,07
211021006 PRIMA DE NAVIDAD	888.523.543	0	0	342.043	342.043	0,04
211021007 VACACIONES	701.739.237	442.918	0	233.584.648	234.027.566	33,35
211021016 PRIMA DE ANTIGÜEDAD	2.379.876	0	0	0	0	0,00
211021018 SUBSIDIO FAMILIAR	315.107	0	0	0	0	0,00
211021019 SUBSIDIO DE TRANSPORTE	659.786	0	0	106.114	106.114	16,08
211021020 BONIFICACIÓN DE RECREACIÓN	63.850.373	0	0	20.368.643	20.368.643	31,90
211021021 SUBSIDIO DE ALIMENTACIÓN	3.061.450	0	0	1.469.268	1.469.268	47,99
211021023 PRIMA DE SERVICIOS	387.538.015	0	0	1.342.217	1.342.217	0,35
211021025 BONIFICACION SERVICIOS PRESTADOS	274.935.805	0	0	130.543.018	130.543.018	47,48
211021015 DOMINICALES - FESTIVOS Y RECARGOS	3.076.342.801	0	0	1.580.321.720	1.580.321.720	51,37
GASTOS GENERALES	282.115.097	11.604.612	0	129.261.513	140.866.125	49,93
ADQUISICION DE BIENES	265.225	250.000	0	0	250.000	94,26
212031074 MATERIALES Y SUMINISTROS	265.225	250.000	0	0	250.000	94,26
ADQUISICION DE SERVICIOS	281.849.872	11.354.612	0	129.261.513	140.616.125	49,89
212032083 SERVICIOS PÚBLICOS	257.082.180	5.890.500	0	117.949.556	123.840.056	48,17
212032087 VIÁTICOS Y GASTOS DE VIAJE	15.774.272	2.261.800	0	11.267.457	13.529.257	85,77
212032090 COMUNICACIONES Y TRANSPORTE	56.713	56.713	0	0	56.713	100,00
212032099 GASTOS DE ATENCION Y REPRESENTACION	7.936.707	2.675.599	0	14.500	2.690.099	33,89
212032109 GASTOS LEGALES	1.000.000	470.000	0	30.000	500.000	50,00
INVERSIÓN	25.723.272.567	9.158.984.385	89.702.747	6.816.796.143	16.065.483.275	62,46
Ajuste	639.847.482	341.209.814	0	298.637.668	639.847.482	100,00
150090118 Ajuste - Exced. Ord. EPM 2018	42.387.992	0	0	42.387.992	42.387.992	100,00
160397 ADÓN INTEGRAL MANEJO DE EMERG	42.387.992	0	0	42.387.992	42.387.992	100,00
150020116 Ajuste - Servicios de Bomberos 2016	336.967.400	300.057.623	0	36.909.777	336.967.400	100,00
160398 FORTALEC DEL CUERPO OFICIAL D	336.967.400	300.057.623	0	36.909.777	336.967.400	100,00

MUNICIPIO DE MEDELLÍN
SECRETARÍA DE HACIENDA
UNIDAD DE PRESUPUESTO
EJECUCIÓN PRESUPUESTAL DE GASTOS ACUMULADA A JUNIO DE 2019

CONCEPTO	Ppto 1 a 6	Compromisos	Factura	Pagos	Total Ejecución	% Ejec.
150020118 Ajuste - Servicios de Bomberos 2018	260.492.090	41.152.191	0	219.339.899	260.492.090	100,00
160398 FORTALEC DEL CUERPO OFICIAL D	260.492.090	41.152.191	0	219.339.899	260.492.090	100,00
Adición Reserva	437.504.708	210.000.000	0	227.504.708	437.504.708	100,00
160000118 Adición Reserva - Recursos Ordinarios 2018	300.000.000	150.000.000	0	150.000.000	300.000.000	100,00
170108 18PP1Implementación de obras	300.000.000	150.000.000	0	150.000.000	300.000.000	100,00
160022618 Adición Reserva - Superávit 2018	60.793.708	0	0	60.793.708	60.793.708	100,00
160397 ADÓN INTEGRAL MANEJO DE EMERG	60.793.708	0	0	60.793.708	60.793.708	100,00
160020118 Adición Reserva - Servicios de Bomberos 2018	76.711.000	60.000.000	0	16.711.000	76.711.000	100,00
160398 FORTALEC DEL CUERPO OFICIAL D	76.711.000	60.000.000	0	16.711.000	76.711.000	100,00
FONGRED	22.606.246.575	7.770.338.062	89.702.747	5.201.701.999	13.061.742.808	57,78
110615414 FONGRED - Impuesto predial - Desastres 2014	3.135.636	0	0	0	0	0,00
160397 ADÓN INTEGRAL MANEJO DE EMERG	3.135.636	0	0	0	0	0,00
110615415 FONGRED - Impuesto predial - Desastres 2015	105.034.931	24.811.100	0	10.908.901	35.720.001	34,01
160397 ADÓN INTEGRAL MANEJO DE EMERG	105.034.931	24.811.100	0	10.908.901	35.720.001	34,01
110615416 FONGRED - Impuesto predial - Desastres 2016	153.408.169	0	0	10.794.000	10.794.000	7,04
160398 FORTALEC DEL CUERPO OFICIAL D	5.512.517	0	0	0	0	0,00
160397 ADÓN INTEGRAL MANEJO DE EMERG	147.895.652	0	0	10.794.000	10.794.000	7,30
110615417 FONGRED - Impuesto predial - Desastres 2017	210.774.472	0	0	0	0	0,00
160398 FORTALEC DEL CUERPO OFICIAL D	12.931.556	0	0	0	0	0,00
160397 ADÓN INTEGRAL MANEJO DE EMERG	197.842.916	0	0	0	0	0,00
110615419 FONGRED - Impuesto predial - Desastres 2019	6.430.457.878	3.086.504.817	77.713.953	1.017.485.862	4.181.704.632	65,03
160398 FORTALEC DEL CUERPO OFICIAL D	3.620.116.828	1.294.286.047	77.713.953	0	1.372.000.000	37,90
160397 ADÓN INTEGRAL MANEJO DE EMERG	2.810.341.050	1.792.218.770	0	1.017.485.862	2.809.704.632	99,98
110615514 FONGRED - Industria y Comercio - Desastres 2014	208.652.180	0	0	0	0	0,00
160397 ADÓN INTEGRAL MANEJO DE EMERG	208.652.180	0	0	0	0	0,00
110615515 FONGRED - Industria y Comercio - Desastres 2015	157.910.228	0	0	0	0	0,00
160397 ADÓN INTEGRAL MANEJO DE EMERG	157.910.228	0	0	0	0	0,00
110615516 FONGRED - Industria y Comercio - Desastres 2016	993.990.481	0	0	0	0	0,00
160398 FORTALEC DEL CUERPO OFICIAL D	231.606.029	0	0	0	0	0,00
160397 ADÓN INTEGRAL MANEJO DE EMERG	762.384.452	0	0	0	0	0,00
110615517 FONGRED - Industria y Comercio - Desastres 2017	2.491.041.715	0	0	0	0	0,00
160396 INVENT ASENT HUMANOS EN ZONAS	87.458.294	0	0	0	0	0,00
160394 CONSTRUCCIÓN DE OBRAS EN ZONA	13.709.634	0	0	0	0	0,00

MUNICIPIO DE MEDELLÍN
SECRETARÍA DE HACIENDA
UNIDAD DE PRESUPUESTO
EJECUCIÓN PRESUPUESTAL DE GASTOS ACUMULADA A JUNIO DE 2019

CONCEPTO	Ppto 1 a 6	Compromisos	Factura	Pagos	Total Ejecución	% Ejec.
160397 ADÓN INTEGRAL MANEJO DE EMERG	2.389.813.692	0	0	0	0	0,00
160392 ESTUDIOS ÁREAS O ZONAS CON SI	60.095	0	0	0	0	0,00
110615519 FONGRED - Industria y Comercio - Desastres 2019	5.863.637.610	2.355.758.679	0	1.625.072.453	3.980.831.132	67,89
160398 FORTALEC DEL CUERPO OFICIAL D	1.463.637.610	706.465.428	0	286.751.996	993.217.424	67,86
160394 CONSTRUCCIÓN DE OBRAS EN ZONA	1.000.000.000	7.023.356	0	3.541.464	10.564.820	1,06
160389 FORTAL SIATA E INNOV PARA LA	400.000.000	400.000.000	0	0	400.000.000	100,00
160388 FORMACIÓN Y CAPACITACIÓN EN G	1.000.000.000	520.000.000	0	480.000.000	1.000.000.000	100,00
160391 DIVULGACIÓN DEL PLAN MUNIC DE	400.000.000	0	0	400.000.000	400.000.000	100,00
160392 ESTUDIOS ÁREAS O ZONAS CON SI	700.000.000	377.048.888	0	0	377.048.888	53,86
160393 FORTALECIMIENTO DE INSTANCIAS	800.000.000	345.221.007	0	454.778.993	800.000.000	100,00
160395 CONST DE LA POLÍTICA GESTIÓN	100.000.000	0	0	0	0	0,00
110616115 FONGRED - RF Fondo Emergencias y desastres 2015	531.411	0	0	0	0	0,00
160398 FORTALEC DEL CUERPO OFICIAL D	531.411	0	0	0	0	0,00
110616116 FONGRED - RF Fondo Emergencias y desastres 2016	383.259.745	0	0	0	0	0,00
160398 FORTALEC DEL CUERPO OFICIAL D	383.259.745	0	0	0	0	0,00
110616117 FONGRED - RF Fondo Emergencias y desastres 2017	277.322.691	0	0	0	0	0,00
160398 FORTALEC DEL CUERPO OFICIAL D	277.322.691	0	0	0	0	0,00
110604015 FONGRED - Área metropolitana 2015	26.499.191	0	0	0	0	0,00
120306 Intervención zonas de riesgo	26.499.191	0	0	0	0	0,00
110615418 FONGRED - Impuesto predial - Desastres 2018	103.895.668	0	0	0	0	0,00
160398 FORTALEC DEL CUERPO OFICIAL D	125.778	0	0	0	0	0,00
160397 ADÓN INTEGRAL MANEJO DE EMERG	103.769.890	0	0	0	0	0,00
110615518 FONGRED - Industria y Comercio - Desastres 2018	344.001.526	0	0	0	0	0,00
160398 FORTALEC DEL CUERPO OFICIAL D	1.852.087	0	0	0	0	0,00
160394 CONSTRUCCIÓN DE OBRAS EN ZONA	36.490.194	0	0	0	0	0,00
160389 FORTAL SIATA E INNOV PARA LA	300.000.000	0	0	0	0	0,00
160392 ESTUDIOS ÁREAS O ZONAS CON SI	5.659.245	0	0	0	0	0,00
Ajuste FONGRED	3.997.796.891	2.150.637.653	11.988.794	1.835.170.444	3.997.796.891	100,00
150615417 Ajuste FONGRED - Impuesto predial - Desastres 2017	265.226.470	19.312.599	0	245.913.871	265.226.470	100,00
160398 FORTALEC DEL CUERPO OFICIAL D	10.000.000	0	0	10.000.000	10.000.000	100,00
160397 ADÓN INTEGRAL MANEJO DE EMERG	255.226.470	19.312.599	0	235.913.871	255.226.470	100,00
150615418 Ajuste FONGRED - Impuesto predial - Desastres 2018	1.566.203.170	380.712.720	11.988.794	1.173.501.656	1.566.203.170	100,00
160398 FORTALEC DEL CUERPO OFICIAL D	858.427.636	374.881.720	11.988.794	471.557.122	858.427.636	100,00

MUNICIPIO DE MEDELLÍN
SECRETARÍA DE HACIENDA
UNIDAD DE PRESUPUESTO
EJECUCIÓN PRESUPUESTAL DE GASTOS ACUMULADA A JUNIO DE 2019

CONCEPTO	Ppto 1 a 6	Compromisos	Factura	Pagos	Total Ejecución	% Ejec.
160397 ADÓN INTEGRAL MANEJO DE EMERG	507.775.534	5.831.000	0	501.944.534	507.775.534	100,00
160395 CONST DE LA POLÍTICA GESTIÓN	200.000.000	0	0	200.000.000	200.000.000	100,00
150615516 Ajuste FONGRED - Industria y Comercio - Desastres 2016	4.232.898	0	0	4.232.898	4.232.898	100,00
160397 ADÓN INTEGRAL MANEJO DE EMERG	4.232.898	0	0	4.232.898	4.232.898	100,00
150615517 Ajuste FONGRED - Industria y Comercio - Desastres 2017	86.290.366	0	0	86.290.366	86.290.366	100,00
160394 CONSTRUCCIÓN DE OBRAS EN ZONA	86.290.366	0	0	86.290.366	86.290.366	100,00
150615518 Ajuste FONGRED - Industria y Comercio - Desastres 2018	2.075.835.867	1.750.612.334	0	325.223.533	2.075.835.867	100,00
160398 FORTALEC DEL CUERPO OFICIAL D	1.896.595.817	1.750.612.334	0	145.983.483	1.896.595.817	100,00
160394 CONSTRUCCIÓN DE OBRAS EN ZONA	4.240.050	0	0	4.240.050	4.240.050	100,00
160388 FORMACIÓN Y CAPACITACIÓN EN G	150.000.000	0	0	150.000.000	150.000.000	100,00
160395 CONST DE LA POLÍTICA GESTIÓN	25.000.000	0	0	25.000.000	25.000.000	100,00
150616115 Ajuste FONGRED - RF Fondo Emergencias y desastres 201	8.120	0	0	8.120	8.120	100,00
160397 ADÓN INTEGRAL MANEJO DE EMERG	8.120	0	0	8.120	8.120	100,00
Adición Reserva - FONGRED	854.896.152	152.625.813	0	702.270.339	854.896.152	100,00
160615417 Adición Reserva - FONGRED - Impuesto predial - Desastre	40.000.000	40.000.000	0	0	40.000.000	100,00
160398 FORTALEC DEL CUERPO OFICIAL D	40.000.000	40.000.000	0	0	40.000.000	100,00
160615518 Adición Reserva - FONGRED - Industria y Comercio - Desastre	814.896.152	112.625.813	0	702.270.339	814.896.152	100,00
160394 CONSTRUCCIÓN DE OBRAS EN ZONA	814.896.152	112.625.813	0	702.270.339	814.896.152	100,00
110070119 Exced. Adic. EPM 2019	2.039.658.950	837.436.509	0	1.088.951.768	1.926.388.277	94,45
160397 ADÓN INTEGRAL MANEJO DE EMERG	2.039.658.950	837.436.509	0	1.088.951.768	1.926.388.277	94,45
110001799 Contribución especial para seguridad 1999	14.851	0	0	0	0	0,00
120306 Intervención zonas de riesgo	14.851	0	0	0	0	0,00
110020119 Servicios de Bomberos 2019	1	0	0	0	0	0,00
160398 FORTALEC DEL CUERPO OFICIAL D	1	0	0	0	0	0,00

MUNICIPIO DE MEDELLÍN
SECRETARÍA DE HACIENDA
UNIDAD DE PRESUPUESTO
EJECUCIÓN PRESUPUESTAL DE GASTOS ACUMULADA A JUNIO DE 2019

CONCEPTO	Ppto 1 a 6	Compromisos	Factura	Pagos	Total Ejecución	% Ejec.
74100000 SECRETARÍA DE INFRAESTRUCTURA FÍSICA	474.311.640.770	213.543.714.137	56.700.000	138.158.635.426	351.759.049.563	74,16
FUNCIONAMIENTO	21.358.040.161	331.302.248	0	9.143.607.878	9.474.910.126	44,36
110000119 Recursos Ordinarios 2019	21.357.879.749	331.141.836	0	9.143.607.878	9.474.749.714	44,36
GASTOS DE PERSONAL	20.855.564.586	0	0	9.038.806.533	9.038.806.533	43,34
SERVICIOS PERSONALES ASOCIADOS A LA NOMINA	20.855.564.586	0	0	9.038.806.533	9.038.806.533	43,34
211021001 SUELDOS DEL PERSONAL EMPLEADOS PÚBLICOS	6.982.609.374	0	0	3.348.609.101	3.348.609.101	47,96
211021003 HORAS EXTRAS	526.468.885	0	0	406.533.657	406.533.657	77,22
211021005 PRIMA DE VACACIONES	1.110.588.457	0	0	271.448.633	271.448.633	24,44
211021006 PRIMA DE NAVIDAD	1.453.876.497	0	0	1.174.625	1.174.625	0,08
211021007 VACACIONES	1.119.129.483	0	0	250.513.493	250.513.493	22,38
211021016 PRIMA DE ANTIGÜEDAD	124.158.171	0	0	51.711.723	51.711.723	41,65
211021018 SUBSIDIO FAMILIAR	36.196.266	0	0	8.370.000	8.370.000	23,12
211021019 SUBSIDIO DE TRANSPORTE	273.336.049	0	0	130.299.165	130.299.165	47,67
211021020 BONIFICACIÓN DE RECREACIÓN	101.772.469	0	0	20.591.920	20.591.920	20,23
211021021 SUBSIDIO DE ALIMENTACIÓN	9.949.711	0	0	3.139.361	3.139.361	31,55
211021023 PRIMA DE SERVICIOS	306.405.051	0	0	1.261.974	1.261.974	0,41
211021025 BONIFICACION SERVICIOS PRESTADOS	217.162.956	0	0	108.851.749	108.851.749	50,12
211021015 DOMINICALES - FESTIVOS Y RECARGOS	614.279.150	0	0	468.277.145	468.277.145	76,23
211021002 SUELDOS DEL PERSONAL TRABAJADORES OFICIALES	6.684.353.538	0	0	3.209.228.883	3.209.228.883	48,01
211021008 PRIMA DE VIDA CARA	221.263.795	0	0	186.848.431	186.848.431	84,45
211021009 PRIMA ESPECIAL TRABAJADORES	589.496.809	0	0	571.516.698	571.516.698	96,95
211021017 AGUINALDO	484.517.925	0	0	429.975	429.975	0,09
GASTOS GENERALES	502.315.163	331.141.836	0	104.801.345	435.943.181	86,79
ADQUISICION DE SERVICIOS	502.315.163	331.141.836	0	104.801.345	435.943.181	86,79
212032083 SERVICIOS PÚBLICOS	185.604.184	24.494.118	0	99.377.072	123.871.190	66,74
212032087 VIÁTICOS Y GASTOS DE VIAJE	8.774.272	3.869.312	0	3.754.110	7.623.422	86,88
212032099 GASTOS DE ATENCION Y REPRESENTACION	7.936.707	2.898.406	0	1.670.163	4.568.569	57,56
212032084 ARRENDAMIENTOS	300.000.000	299.880.000	0	0	299.880.000	99,96
150000119 Ajuste Recursos Ordinarios 2018	160.412	160.412	0	0	160.412	100,00
GASTOS GENERALES	160.412	160.412	0	0	160.412	100,00
ADQUISICION DE SERVICIOS	160.412	160.412	0	0	160.412	100,00
212032083 SERVICIOS PÚBLICOS	160.412	160.412	0	0	160.412	100,00
INVERSIÓN	452.953.600.609	213.212.411.889	56.700.000	129.015.027.548	342.284.139.437	75,57

MUNICIPIO DE MEDELLÍN
SECRETARÍA DE HACIENDA
UNIDAD DE PRESUPUESTO
EJECUCIÓN PRESUPUESTAL DE GASTOS ACUMULADA A JUNIO DE 2019

CONCEPTO	Ppto 1 a 6	Compromisos	Factura	Pagos	Total Ejecución	% Ejec.
Ajuste	10.987.096.413	8.605.526.607	56.700.000	2.324.869.806	10.987.096.413	100,00
150070118 Ajuste - Exced. Adic. EPM 2018	18.736.773	6.650.496	0	12.086.277	18.736.773	100,00
160168 CONSTRUCCIÓN Y SOSTENIMIENTO	18.736.773	6.650.496	0	12.086.277	18.736.773	100,00
150090118 Ajuste - Exced. Ord. EPM 2018	599.406.903	37.400.744	0	562.006.159	599.406.903	100,00
160160 MANTENIMIENTO Y REHABILITACIÓ	594.516.386	32.510.227	0	562.006.159	594.516.386	100,00
160172 MANTENIMIENTO Y OPERACIÓN CAB	4.890.517	4.890.517	0	0	4.890.517	100,00
150090119 Ajuste - Exced. Ord. EPM 2019	3.987.526.481	3.561.088.179	0	426.438.302	3.987.526.481	100,00
140098 CONSTRUCCIÓN Y MEJORAMIENTO	3.987.526.481	3.561.088.179	0	426.438.302	3.987.526.481	100,00
150000119 Ajuste Recursos Ordinarios 2018	776.885.659	441.388.430	56.700.000	278.797.229	776.885.659	100,00
160142 EST CONST Y SOSTEN INFRAES PO	644.787.229	311.686.700	56.700.000	276.400.529	644.787.229	100,00
160160 MANTENIMIENTO Y REHABILITACIÓ	132.098.430	129.701.730	0	2.396.700	132.098.430	100,00
150070119 Ajuste - Exced. Adic. EPM 2019	1.056.592	1.056.592	0	0	1.056.592	100,00
160172 MANTENIMIENTO Y OPERACIÓN CAB	1.056.592	1.056.592	0	0	1.056.592	100,00
150021518 Ajuste - EPM - Venta Acciones ISAGEN 2018	176.219.633	116.960.818	0	59.258.815	176.219.633	100,00
160156 CONSTRUCCIÓN OBRAS ADICIONALE	2.015.880	0	0	2.015.880	2.015.880	100,00
160143 MMTO Y REHABILIT DE LA MALLA	63.286.257	21.501.762	0	41.784.495	63.286.257	100,00
160158 CONSTRUCCIÓN Y MEJORAMIENTO D	3.092.300	0	0	3.092.300	3.092.300	100,00
160161 CONSTRUCCIÓN RUTAS PARA VOS	107.825.196	95.459.056	0	12.366.140	107.825.196	100,00
150000216 Ajuste - Recurso Crédito 2016	16.757.067	16.757.067	0	0	16.757.067	100,00
160143 MMTO Y REHABILIT DE LA MALLA	16.757.067	16.757.067	0	0	16.757.067	100,00
150000217 Ajuste - Recurso Crédito 2017	4.409.658.237	4.134.637.592	0	275.020.645	4.409.658.237	100,00
140098 CONSTRUCCIÓN Y MEJORAMIENTO	4.047.318.442	4.031.061.558	0	16.256.884	4.047.318.442	100,00
160150 ADQ Y GESTIÓN BIENES INMUEB P	358.949.247	103.576.034	0	255.373.213	358.949.247	100,00
160146 CONSTR MEJORAMIENTO DE VÍAS E	3.390.548	0	0	3.390.548	3.390.548	100,00
150000218 Ajuste - Recurso Crédito 2018	868.301.958	157.039.579	0	711.262.379	868.301.958	100,00
160146 CONSTR MEJORAMIENTO DE VÍAS E	711.262.379	0	0	711.262.379	711.262.379	100,00
160154 CONSTRUCCIÓN Y MANTENIMIENTO	157.039.579	157.039.579	0	0	157.039.579	100,00
150019617 Ajuste - Aprovechamiento Económico del Espacio Público	24.107.878	24.107.878	0	0	24.107.878	100,00
160160 MANTENIMIENTO Y REHABILITACIÓ	24.107.878	24.107.878	0	0	24.107.878	100,00
150019618 Ajuste - Aprovechamiento Económico del Espacio Público	108.439.232	108.439.232	0	0	108.439.232	100,00
160160 MANTENIMIENTO Y REHABILITACIÓ	108.439.232	108.439.232	0	0	108.439.232	100,00
Adición Reserva	110.183.403.648	45.229.834.825	0	64.953.568.823	110.183.403.648	100,00
160000118 Adición Reserva - Recursos Ordinarios 2018	41.461.658.545	16.057.153.431	0	25.404.505.114	41.461.658.545	100,00

MUNICIPIO DE MEDELLÍN
SECRETARÍA DE HACIENDA
UNIDAD DE PRESUPUESTO
EJECUCIÓN PRESUPUESTAL DE GASTOS ACUMULADA A JUNIO DE 2019

CONCEPTO	Ppto 1 a 6	Compromisos	Factura	Pagos	Total Ejecución	% Ejec.
140098 CONSTRUCCIÓN Y MEJORAMIENTO	3	3	0	0	3	100,00
160142 EST CONST Y SOSTEN INFRAES PO	354.620.896	354.620.896	0	0	354.620.896	100,00
160153 CONSTR MEJTO Y SOST DE PUENTE	184.597.858	2	0	184.597.856	184.597.858	100,00
160155 CONSTRUCCIÓN Y MEJORAMIENTO D	7.299.787	0	0	7.299.787	7.299.787	100,00
160160 MANTENIMIENTO Y REHABILITACIÓ	3.497.740.748	1.115.984.000	0	2.381.756.748	3.497.740.748	100,00
160144 ADQ Y MMTO DE MAQUIN Y EQUIPO	40.828.192	24.452.798	0	16.375.394	40.828.192	100,00
160143 MMTO Y REHABILIT DE LA MALLA	8.687.284.899	856.175.325	0	7.831.109.574	8.687.284.899	100,00
160163 ADECUAC Y SOSTENIM DE OBRAS "	667.860.611	0	0	667.860.611	667.860.611	100,00
160148 CONSTR OBRAS DE ESTABILIZAC P	6.097.227.293	4.032.331.798	0	2.064.895.495	6.097.227.293	100,00
160161 CONSTRUCCIÓN RUTAS PARA VOS	40.000.000	0	0	40.000.000	40.000.000	100,00
170136 18PP99Mejoramiento de la inf	17.187.086.300	8.193.134.739	0	8.993.951.561	17.187.086.300	100,00
180027 18PP99Mejoramiento de Vías	699.782.015	235.183.075	0	464.598.940	699.782.015	100,00
170133 18PP99Mejoramiento del spac	980.871.970	774.172.576	0	206.699.394	980.871.970	100,00
170134 18PP98Mejoramiento de vias r	3.016.457.973	471.098.219	0	2.545.359.754	3.016.457.973	100,00
160022618 Adición Reserva - Superávit 2018	11.769.405.380	2.647.219.135	0	9.122.186.245	11.769.405.380	100,00
140098 CONSTRUCCIÓN Y MEJORAMIENTO	500.000.000	500.000.000	0	0	500.000.000	100,00
160153 CONSTR MEJTO Y SOST DE PUENTE	2.470.109.072	2.055.415.730	0	414.693.342	2.470.109.072	100,00
160143 MMTO Y REHABILIT DE LA MALLA	7.999.507.318	91.803.404	0	7.907.703.914	7.999.507.318	100,00
160163 ADECUAC Y SOSTENIM DE OBRAS "	502.738.136	1	0	502.738.135	502.738.136	100,00
160148 CONSTR OBRAS DE ESTABILIZAC P	297.050.854	0	0	297.050.854	297.050.854	100,00
160070118 Adición Reserva - Exced. Adic. EPM 2018	23.186.431.093	12.956.393.917	0	10.230.037.176	23.186.431.093	100,00
160155 CONSTRUCCIÓN Y MEJORAMIENTO D	6.778.308.808	2.713.624.495	0	4.064.684.313	6.778.308.808	100,00
160143 MMTO Y REHABILIT DE LA MALLA	5.159.030.666	745.287.744	0	4.413.742.922	5.159.030.666	100,00
160168 CONSTRUCCIÓN Y SOSTENIMIENTO	1.634.856.133	1.461.744.417	0	173.111.716	1.634.856.133	100,00
160163 ADECUAC Y SOSTENIM DE OBRAS "	4	4	0	0	4	100,00
160148 CONSTR OBRAS DE ESTABILIZAC P	9.614.235.482	8.035.737.257	0	1.578.498.225	9.614.235.482	100,00
160090118 Adición Reserva - Exced. Ord. EPM 2018	6.336.338.285	628.366.973	0	5.707.971.312	6.336.338.285	100,00
160160 MANTENIMIENTO Y REHABILITACIÓ	3.455.163.630	337.311.303	0	3.117.852.327	3.455.163.630	100,00
160148 CONSTR OBRAS DE ESTABILIZAC P	2.848.550.556	258.431.571	0	2.590.118.985	2.848.550.556	100,00
160140 ESTUDIOS Y DISEÑOS PARA INFRA	32.624.099	32.624.099	0	0	32.624.099	100,00
160000216 Adición Reserva - Recurso Crédito 2016	1.084.056.189	951.328.483	0	132.727.706	1.084.056.189	100,00
150121 Constr obras estabilización p	123.581.271	123.581.271	0	0	123.581.271	100,00
160143 MMTO Y REHABILIT DE LA MALLA	768.301.165	635.573.459	0	132.727.706	768.301.165	100,00

MUNICIPIO DE MEDELLÍN
SECRETARÍA DE HACIENDA
UNIDAD DE PRESUPUESTO
EJECUCIÓN PRESUPUESTAL DE GASTOS ACUMULADA A JUNIO DE 2019

CONCEPTO	Ppto 1 a 6	Compromisos	Factura	Pagos	Total Ejecución	% Ejec.
120071 Construcción Puente Calle 93	192.173.753	192.173.753	0	0	192.173.753	100,00
160000217 Adición Reserva - Recurso Crédito 2017	1.822.219.334	681.921.747	0	1.140.297.587	1.822.219.334	100,00
160153 CONSTR MEJTO Y SOST DE PUENTE	102.638.022	55.493.844	0	47.144.178	102.638.022	100,00
160143 MMTO Y REHABILIT DE LA MALLA	5.421.297	5.421.297	0	0	5.421.297	100,00
160148 CONSTR OBRAS DE ESTABILIZAC P	1.187.096.233	93.942.824	0	1.093.153.409	1.187.096.233	100,00
160154 CONSTRUCCIÓN Y MANTENIMIENTO	59.121.574	59.121.574	0	0	59.121.574	100,00
120071 Construcción Puente Calle 93	467.942.208	467.942.208	0	0	467.942.208	100,00
160000218 Adición Reserva - Recurso Crédito 2018	11.025.537.488	3.590.232.690	0	7.435.304.798	11.025.537.488	100,00
160153 CONSTR MEJTO Y SOST DE PUENTE	3.513.850.959	2.841.367.629	0	672.483.330	3.513.850.959	100,00
160143 MMTO Y REHABILIT DE LA MALLA	7.179.830.014	508.375.037	0	6.671.454.977	7.179.830.014	100,00
160154 CONSTRUCCIÓN Y MANTENIMIENTO	331.856.515	240.490.024	0	91.366.491	331.856.515	100,00
160019617 Adición Reserva - Aprovechamiento Económico del Espacio	87.260.658	13.722.144	0	73.538.514	87.260.658	100,00
160160 MANTENIMIENTO Y REHABILITACIÓ	87.260.658	13.722.144	0	73.538.514	87.260.658	100,00
160021518 Adición Reserva - EPM - Venta Acciones ISAGEN 2018	13.410.496.676	7.703.496.305	0	5.707.000.371	13.410.496.676	100,00
160143 MMTO Y REHABILIT DE LA MALLA	3.754.259.848	42.391.812	0	3.711.868.036	3.754.259.848	100,00
160158 CONSTRUCCIÓN Y MEJORAMIENTO D	9.011.532.864	7.571.104.493	0	1.440.428.371	9.011.532.864	100,00
160148 CONSTR OBRAS DE ESTABILIZAC P	234.703.966	0	0	234.703.966	234.703.966	100,00
180032 Manten. de obras de infraest.	409.999.998	90.000.000	0	319.999.998	409.999.998	100,00
Vig. Exp.	7.701.359	0	0	0	0	0,00
111022619 Vig. Exp. - Superávit 2019	7.701.359	0	0	0	0	0,00
120059 Sostenimiento del Espacio Púb	7.701.359	0	0	0	0	0,00
110000119 Recursos Ordinarios 2019	78.304.125.310	43.539.716.901	0	12.200.687.424	55.740.404.325	71,18
090106 Obras corredor ayacucho	0	0	0	0	0	
160142 EST CONST Y SOSTEN INFRAES PO	4.355.212.771	235.569.519	0	48.312.193	283.881.712	6,52
160160 MANTENIMIENTO Y REHABILITACIÓ	1.131.536.883	484.029.795	0	272.361.469	756.391.264	66,85
160144 ADQ Y MMTO DE MAQUIN Y EQUIPO	1.000.000.000	714.125.042	0	154.968.945	869.093.987	86,91
160143 MMTO Y REHABILIT DE LA MALLA	33.188.855.817	28.219.870.560	0	2.537.194.317	30.757.064.877	92,67
160158 CONSTRUCCIÓN Y MEJORAMIENTO D	3.500.000.000	0	0	3.500.000.000	3.500.000.000	100,00
160148 CONSTR OBRAS DE ESTABILIZAC P	5.000.000.000	958.997.436	0	1.137.366.580	2.096.364.016	41,93
160154 CONSTRUCCIÓN Y MANTENIMIENTO	5.100.000.000	5.003.388.630	0	0	5.003.388.630	98,11
160145 CONSTRUCCIÓN OBRAS METROPLUS	3.000.000.000	0	0	3.000.000.000	3.000.000.000	100,00
130503 MCVIntervención integral del	0	0	0	0	0	
130535 MCVCinturon Verde Jardín C	1.761.324.905	156.540.985	0	1.550.483.920	1.707.024.905	96,92

MUNICIPIO DE MEDELLÍN
SECRETARÍA DE HACIENDA
UNIDAD DE PRESUPUESTO
EJECUCIÓN PRESUPUESTAL DE GASTOS ACUMULADA A JUNIO DE 2019

CONCEPTO	Ppto 1 a 6	Compromisos	Factura	Pagos	Total Ejecución	% Ejec.
130533 MCVCorred trans limpio, públ	7.767.194.934	7.767.194.934	0	0	7.767.194.934	100,00
180048 19PP3Mejoramamiento infraestru	2.500.000.000	0	0	0	0	0,00
190006 19PP4 Mejoramiento de Infra	2.500.000.000	0	0	0	0	0,00
180050 19PP14Mejoramamiento espacio p	1.600.000.000	0	0	0	0	0,00
180053 19PP70Mejoram ampliacion de mal	1.500.000.000	0	0	0	0	0,00
180052 19PP50Mejor condic técnicas	1.400.000.000	0	0	0	0	0,00
180055 19PP80Mejor amplia malla via	3.000.000.000	0	0	0	0	0,00
110070119 Exced. Adic. EPM 2019	14.998.943.408	6.789.606.719	0	2.428.732.456	9.218.339.175	61,46
160160 MANTENIMIENTO Y REHABILITACIÓ	2.000.000.000	1.588.500.520	0	0	1.588.500.520	79,43
160144 ADQ Y MMTO DE MAQUIN Y EQUIPO	500.000.000	393.505.822	0	0	393.505.822	78,70
160143 MMTO Y REHABILIT DE LA MALLA	500.000.000	0	0	0	0	0,00
160158 CONSTRUCCIÓN Y MEJORAMIENTO D	5.000.000.000	1.704.660.508	0	1.437.732.469	3.142.392.977	62,85
160163 ADECUAC Y SOSTENIM DE OBRAS "	3.432.435.525	265.810.733	0	510.088.095	775.898.828	22,60
160172 MANTENIMIENTO Y OPERACIÓN CAB	1.998.943.408	1.279.564.661	0	480.911.892	1.760.476.553	88,07
130534 MCVParque del río Medellín	1.567.564.475	1.557.564.475	0	0	1.557.564.475	99,36
110090119 Exced. Ord. EPM 2019	15.101.976.239	6.456.565.944	0	1.084.661.348	7.541.227.292	49,94
160153 CONSTR MEJTO Y SOST DE PUENTE	4.000.000.000	600.811.692	0	39.515.864	640.327.556	16,01
160155 CONSTRUCCIÓN Y MEJORAMIENTO D	847.743.569	0	0	0	0	0,00
160158 CONSTRUCCIÓN Y MEJORAMIENTO D	3.000.000.000	0	0	0	0	0,00
160168 CONSTRUCCIÓN Y SOSTENIMIENTO	1.152.256.431	840.719.355	0	151.882.844	992.602.199	86,14
160161 CONSTRUCCIÓN RUTAS PARA VOS	3.231.580.293	2.182.705.284	0	893.262.640	3.075.967.924	95,18
160154 CONSTRUCCIÓN Y MANTENIMIENTO	770.395.946	732.329.613	0	0	732.329.613	95,06
130533 MCVCorred trans limpio, públ	2.100.000.000	2.100.000.000	0	0	2.100.000.000	100,00
110000219 Recurso Crédito 2019	129.000.000.000	63.651.899.840	0	30.480.590.915	94.132.490.755	72,97
130359 Autopistas para la Prosperida	61.497.284.430	31.200.000.000	0	30.297.284.430	61.497.284.430	100,00
160146 CONSTR MEJORAMIENTO DE VÍAS E	6.407.311.903	0	0	0	0	0,00
160143 MMTO Y REHABILIT DE LA MALLA	22.463.084.043	16.193.950.085	0	71.277.845	16.265.227.930	72,41
160158 CONSTRUCCIÓN Y MEJORAMIENTO D	28.502.715.570	6.257.949.755	0	112.028.640	6.369.978.395	22,35
160161 CONSTRUCCIÓN RUTAS PARA VOS	10.000.000.000	10.000.000.000	0	0	10.000.000.000	100,00
160154 CONSTRUCCIÓN Y MANTENIMIENTO	129.604.054	0	0	0	0	0,00
110018119 RF Fondo Medellín Ciudad para la Vida 2019	3.277.313.557	0	0	16.432.357	16.432.357	0,50
130534 MCVParque del río Medellín	1.244.565.046	0	0	7.505.844	7.505.844	0,60
130503 MCVIntervención integral del	306.865.552	0	0	281.839	281.839	0,09

MUNICIPIO DE MEDELLÍN
SECRETARÍA DE HACIENDA
UNIDAD DE PRESUPUESTO
EJECUCIÓN PRESUPUESTAL DE GASTOS ACUMULADA A JUNIO DE 2019

CONCEPTO	Ppto. 1 a 6	Compromisos	Factura	Pagos	Total Ejecución	% Ejec.
130392 MCVHospital Nororiental	210.799.081	0	0	2.444.598	2.444.598	1,16
130535 MCVCinturon Verde Jardín C	238.675.095	0	0	1.812.635	1.812.635	0,76
130533 MCVCorred trans limpio, públ	1.276.408.783	0	0	4.387.441	4.387.441	0,34
110022619 Superávit 2019	68.793.563.637	36.090.913.246	0	5.483.075.087	41.573.988.333	60,43
140098 CONSTRUCCIÓN Y MEJORAMIENTO	1.835.780.995	1.042.417.127	0	304.549.688	1.346.966.815	73,37
160153 CONSTR MEJTO Y SOST DE PUENTE	3.641.300.572	3.002.378.401	0	41.523.839	3.043.902.240	83,59
160155 CONSTRUCCIÓN Y MEJORAMIENTO D	4.152.256.431	0	0	0	0	0,00
160146 CONSTR MEJORAMIENTO DE VÍAS E	1.587.102.036	329.222.342	0	621.495.997	950.718.339	59,90
160160 MANTENIMIENTO Y REHABILITACIÓ	7.992.298.641	1.562.299.101	0	0	1.562.299.101	19,55
160144 ADQ Y MMTO DE MAQUIN Y EQUIPO	1.055.000.000	848.835.121	0	0	848.835.121	80,46
160143 MMTO Y REHABILIT DE LA MALLA	9.153.576.899	8.651.205.751	0	86.254.879	8.737.460.630	95,45
160158 CONSTRUCCIÓN Y MEJORAMIENTO D	4.000.000.000	0	0	3.500.000.000	3.500.000.000	87,50
160168 CONSTRUCCIÓN Y SOSTENIMIENTO	2.243.442.997	0	0	0	0	0,00
160163 ADECUAC Y SOSTENIM DE OBRAS "	15.000.000.000	10.521.750.337	0	929.250.684	11.451.001.021	76,34
130503 MCVIntervención integral del	0	0	0	0	0	
130533 MCVCorred trans limpio, públ	5.132.805.066	5.132.805.066	0	0	5.132.805.066	100,00
180102 CONST MEJORA INFRAEST FISI CE	13.000.000.000	5.000.000.000	0	0	5.000.000.000	38,46
110019619 Aprovechamiento Económico del Espacio Público - Acuer	2.736.364.686	742.326.870	0	0	742.326.870	27,13
160160 MANTENIMIENTO Y REHABILITACIÓ	2.736.364.686	742.326.870	0	0	742.326.870	27,13
110021319 Venta de Derechos adicionales de Construcción y Desarr	1	0	0	0	0	0,00
160160 MANTENIMIENTO Y REHABILITACIÓ	1	0	0	0	0	0,00
110021918 Intervenciones en elementos constitutivos del espacio p	220.833.455	220.833.452	0	0	220.833.452	100,00
160161 CONSTRUCCIÓN RUTAS PARA VOS	220.833.455	220.833.452	0	0	220.833.452	100,00
110010509 Zonas verdes recre y equipamientos 2009	1	1	0	0	1	100,00
160158 CONSTRUCCIÓN Y MEJORAMIENTO D	1	1	0	0	1	100,00
110010515 Zonas verdes recre y equipamientos 2015	315.448.956	315.448.956	0	0	315.448.956	100,00
160158 CONSTRUCCIÓN Y MEJORAMIENTO D	315.448.956	315.448.956	0	0	315.448.956	100,00
110000217 Recurso Crédito 2017	2.377.644.196	101.317.247	0	0	101.317.247	4,26
090106 Obras corredor ayacucho	55.679.373	0	0	0	0	0,00
140098 CONSTRUCCIÓN Y MEJORAMIENTO	75.899	0	0	0	0	0,00
160029 Estructuración tranvia Avenid	56.493.232	0	0	0	0	0,00
160156 CONSTRUCCIÓN OBRAS ADICIONALE	6.411.025	0	0	0	0	0,00
160152 CONSTRUCCIÓN OBRAS ADICIONALE	19.299.642	0	0	0	0	0,00

MUNICIPIO DE MEDELLÍN
SECRETARÍA DE HACIENDA
UNIDAD DE PRESUPUESTO
EJECUCIÓN PRESUPUESTAL DE GASTOS ACUMULADA A JUNIO DE 2019

CONCEPTO	Ppto 1 a 6	Compromisos	Factura	Pagos	Total Ejecución	% Ejec.
160149 CONSTRUCCIÓN OBRAS ADICIONALE	1	0	0	0	0	0,00
160153 CONSTR MEJTO Y SOST DE PUENTE	36.684.441	0	0	0	0	0,00
160155 CONSTRUCCIÓN Y MEJORAMIENTO D	56.459.132	56.000.000	0	0	56.000.000	99,19
160150 ADQ Y GESTIÓN BIENES INMUEB P	311.904.262	0	0	0	0	0,00
160160 MANTENIMIENTO Y REHABILITACIÓ	89.418	89.418	0	0	89.418	100,00
160144 ADQ Y MMTO DE MAQUIN Y EQUIPO	12.278.278	10.587.209	0	0	10.587.209	86,23
160143 MMTO Y REHABILIT DE LA MALLA	30.633.708	30.633.708	0	0	30.633.708	100,00
160158 CONSTRUCCIÓN Y MEJORAMIENTO D	4.006.912	4.006.912	0	0	4.006.912	100,00
160168 CONSTRUCCIÓN Y SOSTENIMIENTO	630.561.323	0	0	0	0	0,00
160148 CONSTR OBRAS DE ESTABILIZAC P	9.786.344	0	0	0	0	0,00
160161 CONSTRUCCIÓN RUTAS PARA VOS	1	0	0	0	0	0,00
160173 CONST CENTRAL: PLACI MERCADO	879.000.000	0	0	0	0	0,00
160154 CONSTRUCCIÓN Y MANTENIMIENTO	149.781.288	0	0	0	0	0,00
160162 ADECUACIÓN Y SOSTENIM DE ESPA	51.917	0	0	0	0	0,00
120071 Construcción Puente Calle 93	118.448.000	0	0	0	0	0,00
110004015 Área metropolitana 2015	1	1	0	0	1	100,00
160158 CONSTRUCCIÓN Y MEJORAMIENTO D	1	1	0	0	1	100,00
110018118 RF Fondo Medellin Ciudad para la Vida 2018	3.208.431.937	0	0	2.489.937.867	2.489.937.867	77,61
130534 MCVParque del río Medellín	621.511.629	0	0	209.974.434	209.974.434	33,78
130503 MCVIntervención integral del	108.895.662	0	0	100.012.456	100.012.456	91,84
130392 MCVHospital Nororiental	89.005.475	0	0	7.166.655	7.166.655	8,05
130535 MCVCinturon Verde Jardín C	242.461.083	0	0	169.605.952	169.605.952	69,95
130533 MCVCorred trans limpio, públ	2.146.558.088	0	0	2.003.178.370	2.003.178.370	93,32
110060114 Fondo Medellín Ciudad para la Vida 2014	20.777.675	0	0	0	0	0,00
130534 MCVParque del río Medellín	13.142.420	0	0	0	0	0,00
130503 MCVIntervención integral del	168.626	0	0	0	0	0,00
130533 MCVCorred trans limpio, públ	7.466.629	0	0	0	0	0,00
110004017 Área metropolitana 2017	6.119	6.118	0	0	6.118	99,98
160158 CONSTRUCCIÓN Y MEJORAMIENTO D	6.118	6.118	0	0	6.118	100,00
170062 Const y Obra Adec Corredor Vi	1	0	0	0	0	0,00
110000216 Recurso Crédito 2016	4.467.501.633	497.146.977	0	0	497.146.977	11,13
140100 PARQUE BIBLIOTECA ESPAÑA	1.000.000.000	0	0	0	0	0,00
160143 MMTO Y REHABILIT DE LA MALLA	497.146.977	497.146.977	0	0	497.146.977	100,00

MUNICIPIO DE MEDELLÍN
SECRETARÍA DE HACIENDA
UNIDAD DE PRESUPUESTO
EJECUCIÓN PRESUPUESTAL DE GASTOS ACUMULADA A JUNIO DE 2019

CONCEPTO	Ppto 1 a 6	Compromisos	Factura	Pagos	Total Ejecución	% Ejec.
180102 CONST MEJORA INFRAEST FISI CE	2.970.354.656	0	0	0	0	0,00
11000218 Recurso Crédito 2018	1.204.353.969	837.581.667	0	39.728.916	877.310.583	72,84
160153 CONSTR MEJTO Y SOST DE PUENTE	568.219.311	535.322.667	0	0	535.322.667	94,21
160146 CONSTR MEJORAMIENTO DE VÍAS E	146.854.882	0	0	0	0	0,00
160143 MMTY Y REHABILIT DE LA MALLA	354.629.742	302.259.000	0	39.728.916	341.987.916	96,44
160154 CONSTRUCCIÓN Y MANTENIMIENTO	134.650.032	0	0	0	0	0,00
170040 Construcción corredor vial y	2	0	0	0	0	0,00
110002607 Epm 2007	7.467.245	0	0	0	0	0,00
120059 Sostenimiento del Espacio Púb	7.467.245	0	0	0	0	0,00
110002608 Epm 2008	53.568	0	0	0	0	0,00
120052 Rehabilitación y sostenimient	53.568	0	0	0	0	0,00
110002609 Epm 2009	1	0	0	0	0	0,00
120052 Rehabilitación y sostenimient	1	0	0	0	0	0,00
110002615 Epm 2015	771	0	0	0	0	0,00
120052 Rehabilitación y sostenimient	771	0	0	0	0	0,00
110002700 Inder 2000	6.020.954	0	0	0	0	0,00
080153 Mto Espac Pub.de la Ciudad y	6.020.954	0	0	0	0	0,00
110010510 Zonas verdes recre y equipamientos 2010	26.665.090	26.665.090	0	0	26.665.090	100,00
160158 CONSTRUCCIÓN Y MEJORAMIENTO D	26.665.090	26.665.090	0	0	26.665.090	100,00
110013213 Crédito externo afd - Francia 2013	818	0	0	0	0	0,00
090106 Obras corredor ayacucho	818	0	0	0	0	0,00
110018115 RF Fondo Medellin Ciudad para la Vida 2015	1.717.059	0	0	0	0	0,00
130503 MCVIntervención integral del	1.717.059	0	0	0	0	0,00
110018116 RF Fondo Medellin Ciudad para la Vida 2016	1.802.145.116	0	0	1.801.649.893	1.801.649.893	99,97
130534 MCVParque del río Medellín	1.801.649.893	0	0	1.801.649.893	1.801.649.893	100,00
130503 MCVIntervención integral del	495.223	0	0	0	0	0,00
110019617 Aprovechamiento Económico del Espacio Público - Acuer	107.021.428	107.021.428	0	0	107.021.428	100,00
160160 MANTENIMIENTO Y REHABILITACIÓ	107.021.428	107.021.428	0	0	107.021.428	100,00
110019618 Aprovechamiento Económico del Espacio Público - Acuer	85.929.702	0	0	0	0	0,00
160160 MANTENIMIENTO Y REHABILITACIÓ	85.929.702	0	0	0	0	0,00
110021318 Venta de Derechos adicionales de Construcción y Desarr	1	0	0	0	0	0,00
160160 MANTENIMIENTO Y REHABILITACIÓ	1	0	0	0	0	0,00
110018117 RF Fondo Medellin Ciudad para la Vida 2017	5.711.092.656	0	0	5.711.092.656	5.711.092.656	100,00

MUNICIPIO DE MEDELLÍN
SECRETARÍA DE HACIENDA
UNIDAD DE PRESUPUESTO
EJECUCIÓN PRESUPUESTAL DE GASTOS ACUMULADA A JUNIO DE 2019

CONCEPTO	Ppto 1 a 6	Compromisos	Factura	Pagos	Total Ejecución	% Ejec.
130534 MCVParque del río Medellín	5.338.702.716	0	0	5.338.702.716	5.338.702.716	100,00
130503 MCVIntervención integral del	4.635.567	0	0	4.635.567	4.635.567	100,00
130535 MCVCinturon Verde Jardín C	43.603.598	0	0	43.603.598	43.603.598	100,00
130533 MCVCorred trans limpio, públ	324.150.775	0	0	324.150.775	324.150.775	100,00

MUNICIPIO DE MEDELLÍN
SECRETARÍA DE HACIENDA
UNIDAD DE PRESUPUESTO
EJECUCIÓN PRESUPUESTAL DE GASTOS ACUMULADA A JUNIO DE 2019

CONCEPTO	Ppto 1 a 6	Compromisos	Factura	Pagos	Total Ejecución	% Ejec.
74200000 SECRETARÍA DE MEDIO AMBIENTE	120.732.639.464	29.698.757.239	603.526.525	58.905.269.576	89.207.553.340	73,89
FUNCIONAMIENTO	8.428.707.889	7.185.319	0	3.539.245.764	3.546.431.083	42,08
110000119 Recursos Ordinarios 2019	8.427.636.889	6.114.319	0	3.539.245.764	3.545.360.083	42,07
GASTOS DE PERSONAL	8.165.250.457	0	0	3.411.776.004	3.411.776.004	41,78
SERVICIOS PERSONALES ASOCIADOS A LA NOMINA	8.165.250.457	0	0	3.411.776.004	3.411.776.004	41,78
211021001 SUELDOS DEL PERSONAL EMPLEADOS PÚBLICOS	4.640.874.270	0	0	2.316.529.008	2.316.529.008	49,92
211021003 HORAS EXTRAS	329.528.222	0	0	160.932.659	160.932.659	48,84
211021005 PRIMA DE VACACIONES	470.248.473	0	0	112.068.101	112.068.101	23,83
211021006 PRIMA DE NAVIDAD	558.716.825	0	0	0	0	0,00
211021007 VACACIONES	594.067.629	0	0	149.661.048	149.661.048	25,19
211021016 PRIMA DE ANTIGÜEDAD	12.070.070	0	0	9.237.694	9.237.694	76,53
211021018 SUBSIDIO FAMILIAR	7.503.270	0	0	3.930.000	3.930.000	52,38
211021019 SUBSIDIO DE TRANSPORTE	37.633.415	0	0	18.253.385	18.253.385	48,50
211021020 BONIFICACIÓN DE RECREACIÓN	53.569.592	0	0	12.440.093	12.440.093	23,22
211021021 SUBSIDIO DE ALIMENTACIÓN	5.357.537	0	0	2.304.282	2.304.282	43,01
211021023 PRIMA DE SERVICIOS	199.483.953	0	0	0	0	0,00
211021025 BONIFICACIÓN SERVICIOS PRESTADOS	141.415.991	0	0	63.152.908	63.152.908	44,66
211021015 DOMINICALES - FESTIVOS Y RECARGOS	25.000.000	0	0	10.999.790	10.999.790	44,00
211021002 SUELDOS DEL PERSONAL TRABAJADORES OFICIALES	914.581.606	0	0	447.865.359	447.865.359	48,97
211021008 PRIMA DE VIDA CARA	30.390.849	0	0	27.179.122	27.179.122	89,43
211021009 PRIMA ESPECIAL TRABAJADORES	79.481.497	0	0	77.222.555	77.222.555	97,16
211021017 AGUINALDO	65.327.258	0	0	0	0	0,00
GASTOS GENERALES	262.386.432	6.114.319	0	127.469.760	133.584.079	50,91
ADQUISICION DE BIENES	452.961	452.961	0	0	452.961	100,00
212031074 MATERIALES Y SUMINISTROS	452.961	452.961	0	0	452.961	100,00
ADQUISICION DE SERVICIOS	261.933.471	5.661.358	0	127.469.760	133.131.118	50,83
212032083 SERVICIOS PÚBLICOS	240.161.268	4.103.726	0	115.648.360	119.752.086	49,86
212032087 VIÁTICOS Y GASTOS DE VIAJE	14.871.056	200.000	0	9.744.627	9.944.627	66,87
212032089 IMPRESOS Y SUSCRIPCIONES	456.319	0	0	0	0	0,00
212032090 COMUNICACIONES Y TRANSPORTE	618.985	469.198	0	28.500	497.698	80,41
212032099 GASTOS DE ATENCION Y REPRESENTACION	2.936.707	888.434	0	2.048.273	2.936.707	100,00
212032109 GASTOS LEGALES	2.889.136	0	0	0	0	0,00
150000119 Ajuste Recursos Ordinarios 2018	1.071.000	1.071.000	0	0	1.071.000	100,00

MUNICIPIO DE MEDELLÍN
SECRETARÍA DE HACIENDA
UNIDAD DE PRESUPUESTO
EJECUCIÓN PRESUPUESTAL DE GASTOS ACUMULADA A JUNIO DE 2019

CONCEPTO	Ppto 1 a 6	Compromisos	Factura	Pagos	Total Ejecución	% Ejec.
GASTOS GENERALES	1.071.000	1.071.000	0	0	1.071.000	100,00
ADQUISICION DE SERVICIOS	1.071.000	1.071.000	0	0	1.071.000	100,00
212032083 SERVICIOS PÚBLICOS	1.071.000	1.071.000	0	0	1.071.000	100,00
INVERSIÓN	112.303.931.575	29.691.571.920	603.526.525	55.366.023.812	85.661.122.257	76,28
Ajuste	5.878.216.021	3.037.339.113	0	2.840.876.908	5.878.216.021	100,00
150070118 Ajuste - Exced. Adic. EPM 2018	1.148.077.402	1.064.486	0	1.147.012.916	1.148.077.402	100,00
160178 DESARR ACTIV EDUCA PARA CUIDA	36.574	4	0	36.570	36.574	100,00
160166 HABILITACIÓN AMBIENTAL MORRO	9.308.860	1.064.479	0	8.244.381	9.308.860	100,00
160124 CONSERVACIÓN MANTENIMIENTO ES	6.843.616	0	0	6.843.616	6.843.616	100,00
160138 FORTALECIMIENTO DEL BIENESTAR	1.107.221.529	0	0	1.107.221.529	1.107.221.529	100,00
160130 FORTALEC DE LA GESTIÓN DE NUE	1.408.378	0	0	1.408.378	1.408.378	100,00
160127 CONSERV ÁREAS PROTEG Y ESTRAT	23.258.445	3	0	23.258.442	23.258.445	100,00
150090118 Ajuste - Exced. Ord. EPM 2018	35.000.000	0	0	35.000.000	35.000.000	100,00
160127 CONSERV ÁREAS PROTEG Y ESTRAT	35.000.000	0	0	35.000.000	35.000.000	100,00
150000119 Ajuste Recursos Ordinarios 2018	1.408.786.742	235.687.308	0	1.173.099.434	1.408.786.742	100,00
160188 DISEÑ EJECUCIÓN CAMP EDUCAT P	2.148.418	0	0	2.148.418	2.148.418	100,00
160164 ADMINISTRACIÓN DEL SISTEMA DE	4.800.186	0	0	4.800.186	4.800.186	100,00
160132 DISE E IMPLEMENT PLAN PADRIN	11.670.367	11.670.367	0	0	11.670.367	100,00
160133 IMPLEMENT SEGUIMIE REVISIÓN Y	907.631.047	0	0	907.631.047	907.631.047	100,00
160138 FORTALECIMIENTO DEL BIENESTAR	176.441.674	47.614.543	0	128.827.131	176.441.674	100,00
160131 MANTENIMIEN E INTERVENCIONES	306.095.050	176.402.398	0	129.692.652	306.095.050	100,00
150000118 Ajuste Recursos Ordinarios 2017	759.192.772	759.192.772	0	0	759.192.772	100,00
160126 PROTECCIÓN DEL RECURSO HÍDRIC	759.192.772	759.192.772	0	0	759.192.772	100,00
150004017 Ajuste - Área metropolitana 2017	2.487.159.105	2.012.451.179	0	474.707.926	2.487.159.105	100,00
160131 MANTENIMIEN E INTERVENCIONES	2.487.159.105	2.012.451.179	0	474.707.926	2.487.159.105	100,00
150012412 Ajuste - Multas comparendo ambiental 2012	2.027.653	2.027.653	0	0	2.027.653	100,00
160182 DESARROL ACCIONES SOCIOAMBIEN	2.027.653	2.027.653	0	0	2.027.653	100,00
150012413 Ajuste - Multas comparendo ambiental 2013	1.725.100	1.725.100	0	0	1.725.100	100,00
160182 DESARROL ACCIONES SOCIOAMBIEN	1.725.100	1.725.100	0	0	1.725.100	100,00
150012414 Ajuste - Multas comparendo ambiental 2014	1	1	0	0	1	100,00
160182 DESARROL ACCIONES SOCIOAMBIEN	1	1	0	0	1	100,00
150012415 Ajuste - Multas comparendo ambiental 2015	35.732.246	24.675.614	0	11.056.632	35.732.246	100,00
160182 DESARROL ACCIONES SOCIOAMBIEN	35.732.246	24.675.614	0	11.056.632	35.732.246	100,00

MUNICIPIO DE MEDELLÍN
SECRETARÍA DE HACIENDA
UNIDAD DE PRESUPUESTO
EJECUCIÓN PRESUPUESTAL DE GASTOS ACUMULADA A JUNIO DE 2019

CONCEPTO	Ppto 1 a 6	Compromisos	Factura	Pagos	Total Ejecución	% Ejec.
150012416 Ajuste - Multas comparendo ambiental 2016	515.000	515.000	0	0	515.000	100,00
160182 DESARROL ACCIONES SOCIOAMBIEN	515.000	515.000	0	0	515.000	100,00
Adición Reserva	6.663.728.830	705.611.892	0	5.958.116.938	6.663.728.830	100,00
160000118 Adición Reserva - Recursos Ordinarios 2018	5.069.731.219	642.493.462	0	4.427.237.757	5.069.731.219	100,00
160123 IMPLEMENTACIÓN DE ZONAS VERDE	2	2	0	0	2	100,00
160133 IMPLEMENT SEGUIMIE REVISIÓN Y	11.653.461	0	0	11.653.461	11.653.461	100,00
160124 CONSERVACIÓN MANTENIMIENTO ES	100.000.004	7	0	99.999.997	100.000.004	100,00
160110 MANTENIMIENTO DE ECOPARQUES E	4	4	0	0	4	100,00
160131 MANTENIMIEN E INTERVENCIONES	279.146.906	1	0	279.146.905	279.146.906	100,00
170139 18PP99Fortalecimiento de la	1.324.145.737	565.490.606	0	758.655.131	1.324.145.737	100,00
170143 18PP70Identificación y valor	150.771.394	1	0	150.771.393	150.771.394	100,00
170141 18PP3Formulación y diseño de	38.500.001	38.500.001	0	0	38.500.001	100,00
170142 18PP50Formulación y diseño d	38.500.001	38.500.001	0	0	38.500.001	100,00
170138 18PP99Conservación y manteni	2.973.421.977	2.834	0	2.973.419.143	2.973.421.977	100,00
170140 18PP99Mantenimiento e interv	153.591.732	5	0	153.591.727	153.591.732	100,00
160070118 Adición Reserva - Exced. Adic. EPM 2018	1.341.453.339	63.118.429	0	1.278.334.910	1.341.453.339	100,00
160123 IMPLEMENTACIÓN DE ZONAS VERDE	2	2	0	0	2	100,00
160122 FORMULACIÓN DISEÑO DEL COMPON	579.867.424	0	0	579.867.424	579.867.424	100,00
160124 CONSERVACIÓN MANTENIMIENTO ES	47.282.466	3	0	47.282.463	47.282.466	100,00
160110 MANTENIMIENTO DE ECOPARQUES E	5.999.998	0	0	5.999.998	5.999.998	100,00
160130 FORTALEC DE LA GESTIÓN DE NUE	645.185.025	0	0	645.185.025	645.185.025	100,00
170139 18PP99Fortalecimiento de la	63.118.424	63.118.424	0	0	63.118.424	100,00
160090118 Adición Reserva - Exced. Ord. EPM 2018	252.544.272	1	0	252.544.271	252.544.272	100,00
160121 DISEÑO E IMPLEMENT CONECTIV E	244.656.151	1	0	244.656.150	244.656.151	100,00
160127 CONSERV ÁREAS PROTEG Y ESTRAT	7.888.121	0	0	7.888.121	7.888.121	100,00
110000119 Recursos Ordinarios 2019	32.914.508.046	12.153.807.407	0	16.612.677.340	28.766.484.747	87,40
160137 FORTALECIMIENTO DE MICHIP	43.368.619	0	0	43.368.619	43.368.619	100,00
160188 DISEÑ EJECUCIÓN CAMP EDUCAT P	23.448.655	433.042	0	23.015.613	23.448.655	100,00
160123 IMPLEMENTACIÓN DE ZONAS VERDE	49.719.572	0	0	49.719.572	49.719.572	100,00
160128 IMPLEMENT POLÍT BIODIVERSIDAD	19.887.829	11.667.305	0	8.220.524	19.887.829	100,00
160166 HABILITACIÓN AMBIENTAL MORRO	747.000.000	597.600.000	0	149.400.000	747.000.000	100,00
160169 APOYO EN LAS INTERVENCIONES A	731.960.321	365.980.161	0	365.980.160	731.960.321	100,00
160122 FORMULACIÓN DISEÑO DEL COMPON	400.000.000	212.500.000	0	187.500.000	400.000.000	100,00

MUNICIPIO DE MEDELLÍN
SECRETARÍA DE HACIENDA
UNIDAD DE PRESUPUESTO
EJECUCIÓN PRESUPUESTAL DE GASTOS ACUMULADA A JUNIO DE 2019

CONCEPTO	Ppto 1 a 6	Compromisos	Factura	Pagos	Total Ejecución	% Ejec.
160164 ADMINISTRACIÓN DEL SISTEMA DE	1.124.199.814	182.811.589	0	737.795.486	920.607.075	81,89
160126 PROTECCIÓN DEL RECURSO HÍDRIC	15.331.139.375	2.082.704.784	0	12.352.015.962	14.434.720.746	94,15
160133 IMPLEMENT SEGUIMIE REVISIÓN Y	4.950.500.513	2.930.533.989	0	2.019.966.524	4.950.500.513	100,00
160130 FORTALEC DE LA GESTIÓN DE NUE	874.382.595	267.930.214	0	475.694.880	743.625.094	85,05
180085 19PP99 Fortalecim cultura amb	3.606.913.227	2.938.804.304	0	200.000.000	3.138.804.304	87,02
180087 19PP99 Mantenimiento interve	1.217.761.261	0	0	0	0	0,00
180082 19PP50Formulac diseño Plan A	600.000.000	512.842.019	0	0	512.842.019	85,47
180083 19PP99Adecuac conservac zona	2.794.226.265	1.650.000.000	0	0	1.650.000.000	59,05
190012 19PP90 Fortalecimiento a rec	400.000.000	400.000.000	0	0	400.000.000	100,00
110070119 Exced. Adic. EPM 2019	18.101.933.992	9.121.990.204	0	7.566.304.348	16.688.294.552	92,19
160123 IMPLEMENTACIÓN DE ZONAS VERDE	40.000.000	0	0	0	0	0,00
160124 CONSERVACIÓN MANTENIMIENTO ES	3.675.763.109	3.277.072.294	0	357.627.815	3.634.700.109	98,88
160138 FORTALECIMIENTO DEL BIENESTAR	9.472.530.991	5.272.335.284	0	3.400.195.707	8.672.530.991	91,55
160125 RESTAURACIÓN AUMENTO COBERT B	200.000.000	0	0	200.000.000	200.000.000	100,00
160131 MANTENIMIEN E INTERVENCIONES	4.633.639.892	572.582.626	0	3.608.480.826	4.181.063.452	90,23
160130 FORTALEC DE LA GESTIÓN DE NUE	80.000.000	0	0	0	0	0,00
110090119 Exced. Ord. EPM 2019	11.721.383.222	2.944.632.637	268.174.869	7.243.023.411	10.455.830.917	89,20
160178 DESARR ACTIV EDUCA PARA CUIDA	356.905.961	298.755.321	0	58.150.640	356.905.961	100,00
160169 APOYO EN LAS INTERVENCIONES A	320.000.000	0	0	0	0	0,00
160164 ADMINISTRACIÓN DEL SISTEMA DE	480.000.000	0	0	0	0	0,00
160174 FORTALECIM PROCESOS AMBIENTAL	833.551.108	656.587.132	0	176.963.976	833.551.108	100,00
160121 DISEÑO E IMPLEMENT CONECTIV E	1.312.391.437	2	0	994.391.435	994.391.437	75,77
160110 MANTENIMIENTO DE ECOPARQUES E	1.094.699.056	444.491.663	268.174.869	382.032.524	1.094.699.056	100,00
160136 FORTALECIMIENTO A RECICLADORE	119.326.972	76.857.106	0	42.469.866	119.326.972	100,00
160127 CONSERV ÁREAS PROTEG Y ESTRAT	7.204.508.688	1.467.941.413	0	5.589.014.970	7.056.956.383	97,95
110022619 Superávit 2019	8.000.000.000	77.165.814	65.351.655	4.906.363.983	5.048.881.452	63,11
160131 MANTENIMIEN E INTERVENCIONES	8.000.000.000	77.165.814	65.351.655	4.906.363.983	5.048.881.452	63,11
110004019 Área metropolitana 2019	2.662.656.443	0	0	0	0	0,00
160131 MANTENIMIEN E INTERVENCIONES	2.662.656.443	0	0	0	0	0,00
110008119 Ley 99 de 1993 2019	464.201.468	0	0	464.201.468	464.201.468	100,00
160126 PROTECCIÓN DEL RECURSO HÍDRIC	464.201.468	0	0	464.201.468	464.201.468	100,00
110023819 Multas de Maltrato Animal 2019	1	0	0	0	0	0,00
160138 FORTALECIMIENTO DEL BIENESTAR	1	0	0	0	0	0,00

MUNICIPIO DE MEDELLÍN
SECRETARÍA DE HACIENDA
UNIDAD DE PRESUPUESTO
EJECUCIÓN PRESUPUESTAL DE GASTOS ACUMULADA A JUNIO DE 2019

CONCEPTO	Ppto 1 a 6	Compromisos	Factura	Pagos	Total Ejecución	% Ejec.
110000118 Recursos Ordinarios 2018	7.419.832.460	0	0	7.419.832.460	7.419.832.460	100,00
160126 PROTECCIÓN DEL RECURSO HÍDRIC	7.419.832.460	0	0	7.419.832.460	7.419.832.460	100,00
110090117 Exced. Ord. EPM 2017	95.708.150	1.643.099	94.065.051	0	95.708.150	100,00
160169 APOYO EN LAS INTERVENCIONES A	95.708.150	1.643.099	94.065.051	0	95.708.150	100,00
110010509 Zonas verdes recre y equipamientos 2009	70.076.078	0	0	0	0	0,00
160127 CONSERV ÁREAS PROTEG Y ESTRAT	70.076.078	0	0	0	0	0,00
110010512 Zonas verdes recre y equipamientos 2012	9.632.135	0	0	0	0	0,00
160127 CONSERV ÁREAS PROTEG Y ESTRAT	9.632.135	0	0	0	0	0,00
110010513 Zonas verdes recre y equipamientos 2013	40.000.000	0	0	0	0	0,00
160127 CONSERV ÁREAS PROTEG Y ESTRAT	40.000.000	0	0	0	0	0,00
110010514 Zonas verdes recre y equipamientos 2014	211.008.435	0	0	0	0	0,00
160127 CONSERV ÁREAS PROTEG Y ESTRAT	211.008.435	0	0	0	0	0,00
110010515 Zonas verdes recre y equipamientos 2015	3.124.528.676	0	0	0	0	0,00
160127 CONSERV ÁREAS PROTEG Y ESTRAT	3.124.528.676	0	0	0	0	0,00
110010516 Zonas verdes recre y equipamientos 2016	10.352.891.891	0	0	0	0	0,00
160127 CONSERV ÁREAS PROTEG Y ESTRAT	10.352.891.891	0	0	0	0	0,00
110000217 Recurso Crédito 2017	1	0	1	0	1	100,00
160124 CONSERVACIÓN MANTENIMIENTO ES	1	0	1	0	1	100,00
110004014 Área metropolitana 2014	85.000.000	0	0	0	0	0,00
160131 MANTENIMIEN E INTERVENCIONES	85.000.000	0	0	0	0	0,00
110004015 Área metropolitana 2015	2.627.993	0	0	0	0	0,00
160131 MANTENIMIEN E INTERVENCIONES	2.627.993	0	0	0	0	0,00
110090113 Exced. Ord. EPM 2013	28.893.239	0	28.893.239	0	28.893.239	100,00
160169 APOYO EN LAS INTERVENCIONES A	28.893.239	0	28.893.239	0	28.893.239	100,00
110090116 Exced. Ord. EPM 2016	284.042.672	259.410.000	24.632.672	0	284.042.672	100,00
160169 APOYO EN LAS INTERVENCIONES A	284.042.672	259.410.000	24.632.672	0	284.042.672	100,00
110004017 Área metropolitana 2017	1.194.036.181	900.000.000	0	0	900.000.000	75,37
160131 MANTENIMIEN E INTERVENCIONES	1.194.036.181	900.000.000	0	0	900.000.000	75,37
110000216 Recurso Crédito 2016	1	0	0	1	1	100,00
120088 Parq Cent de Ant (Sistema Cen	1	0	0	1	1	100,00
110002615 Epm 2015	2.403.039	0	0	0	0	0,00
160131 MANTENIMIEN E INTERVENCIONES	2.403.039	0	0	0	0	0,00
110000116 Recursos Ordinarios 2016	93.317.024	0	0	93.317.024	93.317.024	100,00

MUNICIPIO DE MEDELLÍN
SECRETARÍA DE HACIENDA
UNIDAD DE PRESUPUESTO
EJECUCIÓN PRESUPUESTAL DE GASTOS ACUMULADA A JUNIO DE 2019

CONCEPTO	Ppto 1 a 6	Compromisos	Factura	Pagos	Total Ejecución	% Ejec.
160126 PROTECCIÓN DEL RECURSO HÍDRIC	93.317.024	0	0	93.317.024	93.317.024	100,00
110000117 Recursos Ordinarios 2017	2.227.088.126	0	0	2.227.088.126	2.227.088.126	100,00
160126 PROTECCIÓN DEL RECURSO HÍDRIC	2.227.088.126	0	0	2.227.088.126	2.227.088.126	100,00
110001519 Findeter 2019	100.000.000	0	100.000.000	0	100.000.000	100,00
160123 IMPLEMENTACIÓN DE ZONAS VERDE	100.000.000	0	100.000.000	0	100.000.000	100,00
110008117 Ley 99 de 1993 2017	14.349.029	0	0	14.349.029	14.349.029	100,00
160126 PROTECCIÓN DEL RECURSO HÍDRIC	14.349.029	0	0	14.349.029	14.349.029	100,00
110022817 Premio Urban GreenUP 2017	57.818.537	37.945.761	0	19.872.776	57.818.537	100,00
160122 FORMULACIÓN DISEÑO DEL COMPON	57.818.537	37.945.761	0	19.872.776	57.818.537	100,00
110022818 Premio Urban GreenUP 2018	42.693.946	33.079.092	0	0	33.079.092	77,48
160122 FORMULACIÓN DISEÑO DEL COMPON	42.693.946	33.079.092	0	0	33.079.092	77,48
110090114 Exced. Ord. EPM 2014	22.409.038	0	22.409.038	0	22.409.038	100,00
160169 APOYO EN LAS INTERVENCIONES A	22.409.038	0	22.409.038	0	22.409.038	100,00
110090115 Exced. Ord. EPM 2015	418.946.901	418.946.901	0	0	418.946.901	100,00
160169 APOYO EN LAS INTERVENCIONES A	418.946.901	418.946.901	0	0	418.946.901	100,00

MUNICIPIO DE MEDELLÍN
SECRETARÍA DE HACIENDA
UNIDAD DE PRESUPUESTO
EJECUCIÓN PRESUPUESTAL DE GASTOS ACUMULADA A JUNIO DE 2019

CONCEPTO	Ppto. 1 a 6	Compromisos	Factura	Pagos	Total Ejecución	% Ejec.
74300000 SECRETARÍA DE MOVILIDAD	177.609.863.604	48.727.671.181	186.612.378	68.638.389.496	117.552.673.055	66,19
FUNCIONAMIENTO	46.303.168.650	452.355.567	11.266.600	19.025.531.278	19.489.153.445	42,09
11000119 Recursos Ordinarios 2019	46.246.768.152	430.399.948	11.266.600	18.991.086.399	19.432.752.947	42,02
GASTOS DE PERSONAL	45.446.299.711	64.871.467	11.266.600	18.618.310.069	18.694.448.136	41,14
SERVICIOS PERSONALES ASOCIADOS A LA NOMINA	45.324.703.773	0	11.266.600	18.564.542.964	18.575.809.564	40,98
211021001 SUELDOS DEL PERSONAL EMPLEADOS PÚBLICOS	29.080.416.522	0	0	13.650.810.420	13.650.810.420	46,94
211021003 HORAS EXTRAS	487.884.846	0	0	155.558.032	155.558.032	31,88
211021005 PRIMA DE VACACIONES	2.299.283.422	0	2.987.915	661.689.574	664.677.489	28,91
211021006 PRIMA DE NAVIDAD	2.967.131.073	0	2.655.610	1.261.992	3.917.602	0,13
211021007 VACACIONES	3.158.706.453	0	4.496.201	947.126.445	951.622.646	30,13
211021016 PRIMA DE ANTIGÜEDAD	18.414.843	0	0	3.269.504	3.269.504	17,75
211021018 SUBSIDIO FAMILIAR	1.988.375	0	0	210.000	210.000	10,56
211021019 SUBSIDIO DE TRANSPORTE	7.409.644	0	0	2.472.034	2.472.034	33,36
211021020 BONIFICACIÓN DE RECREACIÓN	285.252.848	0	374.411	81.565.576	81.939.987	28,73
211021021 SUBSIDIO DE ALIMENTACIÓN	35.206.670	0	0	14.746.120	14.746.120	41,88
211021023 PRIMA DE SERVICIOS	1.288.125.090	0	272.631	4.372.797	4.645.428	0,36
211021025 BONIFICACION SERVICIOS PRESTADOS	913.128.570	0	479.832	522.066.659	522.546.491	57,23
211021015 DOMINICALES - FESTIVOS Y RECARGOS	4.632.315.521	0	0	2.461.103.598	2.461.103.598	53,13
211021002 SUELDOS DEL PERSONAL TRABAJADORES OFICIALES	125.033.761	0	0	46.490.177	46.490.177	37,18
211021008 PRIMA DE VIDA CARA	4.609.123	0	0	3.637.945	3.637.945	78,93
211021009 PRIMA ESPECIAL TRABAJADORES	10.866.029	0	0	8.162.091	8.162.091	75,12
211021017 AGUINALDO	8.930.983	0	0	0	0	0,00
SERVICIOS PERSONALES INDIRECTOS	120.669.913	64.871.467	0	53.767.105	118.638.572	98,32
211022031 REMUNERACION SERVICIOS TÉCNICOS	120.669.913	64.871.467	0	53.767.105	118.638.572	98,32
CONTRIBUCIONES INHERENTES A LA NOMINA SECTOR PÚBLI	926.025	0	0	0	0	0,00
211024178 Contribución Superintendencia de Puertos y Transportes	926.025	0	0	0	0	0,00
GASTOS GENERALES	800.468.441	365.528.481	0	372.776.330	738.304.811	92,23
ADQUISICION DE BIENES	219.357	90.357	0	129.000	219.357	100,00
212031074 MATERIALES Y SUMINISTROS	219.357	90.357	0	129.000	219.357	100,00
ADQUISICION DE SERVICIOS	800.249.084	365.438.124	0	372.647.330	738.085.454	92,23
212032080 MANTENIMIENTO	391.589	391.589	0	0	391.589	100,00
212032083 SERVICIOS PÚBLICOS	751.610.058	362.175.981	0	355.974.329	718.150.310	95,55
212032087 VIÁTICOS Y GASTOS DE VIAJE	26.322.816	200.000	0	16.454.501	16.654.501	63,27

MUNICIPIO DE MEDELLÍN
SECRETARÍA DE HACIENDA
UNIDAD DE PRESUPUESTO
EJECUCIÓN PRESUPUESTAL DE GASTOS ACUMULADA A JUNIO DE 2019

CONCEPTO	Ppto 1 a 6	Compromisos	Factura	Pagos	Total Ejecución	% Ejec.
212032089 IMPRESOS Y SUSCRIPCIONES	10.555.209	0	0	0	0	0,00
212032090 COMUNICACIONES Y TRANSPORTE	3.432.705	0	0	0	0	0,00
212032099 GASTOS DE ATENCION Y REPRESENTACION	7.936.707	2.670.554	0	218.500	2.889.054	36,40
150000119 Ajuste Recursos Ordinarios 2018	56.400.498	21.955.619	0	34.444.879	56.400.498	100,00
GASTOS GENERALES	56.400.498	21.955.619	0	34.444.879	56.400.498	100,00
ADQUISICION DE SERVICIOS	56.400.498	21.955.619	0	34.444.879	56.400.498	100,00
212032083 SERVICIOS PÚBLICOS	56.400.498	21.955.619	0	34.444.879	56.400.498	100,00
INVERSIÓN	131.306.694.954	48.275.315.614	175.345.778	49.612.858.218	98.063.519.610	74,68
Ajuste	14.957.973.359	4.752.899.804	20.674.540	10.184.399.015	14.957.973.359	100,00
150070116 Ajuste - Exced. Adic. EPM 2016	86.608.443	86.608.443	0	0	86.608.443	100,00
160141 ADMÓN ZONA ESTACION REGULADO	86.608.443	86.608.443	0	0	86.608.443	100,00
150070118 Ajuste - Exced. Adic. EPM 2018	733.981.868	0	0	733.981.868	733.981.868	100,00
160211 MMTO Y MEJORAMIENTO DE LA SE	733.981.868	0	0	733.981.868	733.981.868	100,00
150000119 Ajuste Recursos Ordinarios 2018	4.910.744.393	884.254.892	1.243.364	4.025.246.137	4.910.744.393	100,00
160210 ADMÓN DE LAS ESCALERAS ELÉCTR	64.319.157	8.164.264	0	56.154.893	64.319.157	100,00
160159 SUMIN Y LOGÍST PARA EL CONTRO	23.717.961	0	0	23.717.961	23.717.961	100,00
160185 FORT TECNOL Y GESTIÓN INFORMA	221.123.764	2	1.243.364	219.880.398	221.123.764	100,00
160190 ESTUDIOS PARA EL MEJORAMIENTO	286.479.908	69.919.399	0	216.560.509	286.479.908	100,00
160141 ADMÓN ZONA ESTACION REGULADO	420.122.758	420.122.758	0	0	420.122.758	100,00
160171 MMTO DE LAS INSTALACIONES DE	5.531.709	0	0	5.531.709	5.531.709	100,00
160209 FORTAL MOVILIDAD HUMANA Y SOS	21.377.874	1	0	21.377.873	21.377.874	100,00
160180 ADMÓN DE TRÁMITES EN CONCESIÓ	95.336.665	2	0	95.336.663	95.336.665	100,00
160211 MMTO Y MEJORAMIENTO DE LA SE	3.707.473.390	386.048.463	0	3.321.424.927	3.707.473.390	100,00
160175 FORTAL CULTURA VIAL PARA ACTO	65.261.207	3	0	65.261.204	65.261.207	100,00
150090117 Ajuste - Exced. Ord. EPM 2017	450.808.504	7.770.811	11.846.520	431.191.173	450.808.504	100,00
160167 FORTAL ORGANIZACIONAL Y OPERA	8.834.062	7.770.810	0	1.063.252	8.834.062	100,00
160171 MMTO DE LAS INSTALACIONES DE	21.111.832	1	11.846.520	9.265.311	21.111.832	100,00
160175 FORTAL CULTURA VIAL PARA ACTO	420.862.610	0	0	420.862.610	420.862.610	100,00
150013316 Ajuste - Une Epm telecomunicaciones 2016	92.464.102	24.910.798	0	67.553.304	92.464.102	100,00
160180 ADMÓN DE TRÁMITES EN CONCESIÓ	92.464.102	24.910.798	0	67.553.304	92.464.102	100,00
150021017 Ajuste - Multas por contravenciones al Código Nacional d	2.601.319.067	971.595.345	0	1.629.723.722	2.601.319.067	100,00
160211 MMTO Y MEJORAMIENTO DE LA SE	2.601.319.067	971.595.345	0	1.629.723.722	2.601.319.067	100,00
150021018 Ajuste - Multas por contravenciones al Código Nacional d	6.081.666.266	2.777.759.515	7.203.940	3.296.702.811	6.081.666.266	100,00

MUNICIPIO DE MEDELLÍN
SECRETARÍA DE HACIENDA
UNIDAD DE PRESUPUESTO
EJECUCIÓN PRESUPUESTAL DE GASTOS ACUMULADA A JUNIO DE 2019

CONCEPTO	Ppto 1 a 6	Compromisos	Factura	Pagos	Total Ejecución	% Ejec.
160159 SUMIN Y LOGÍST PARA EL CONTRO	2.562.682	270	883.300	1.679.112	2.562.682	100,00
160212 MMTO Y MEJORAMIENTO DE LA SE	1.384.479.160	138.882.145	0	1.245.597.015	1.384.479.160	100,00
160211 MMTO Y MEJORAMIENTO DE LA SE	4.687.630.859	2.638.204.175	0	2.049.426.684	4.687.630.859	100,00
160175 FORTAL CULTURA VIAL PARA ACTO	6.993.565	672.925	6.320.640	0	6.993.565	100,00
150090116 Ajuste - Exced. Ord. EPM 2016	380.716	0	380.716	0	380.716	100,00
160185 FORT TECNOL Y GESTIÓN INFORMA	380.716	0	380.716	0	380.716	100,00
Adición Reserva	1.760.382.021	615.337.590	0	1.145.044.431	1.760.382.021	100,00
160000118 Adición Reserva - Recursos Ordinarios 2018	927.273.040	397.760.928	0	529.512.112	927.273.040	100,00
160185 FORT TECNOL Y GESTIÓN INFORMA	187.943.450	0	0	187.943.450	187.943.450	100,00
160190 ESTUDIOS PARA EL MEJORAMIENTO	34.992.661	0	0	34.992.661	34.992.661	100,00
160194 REESTRUCT TRANSPORTE PÚBLICO	41.748.334	9.354.662	0	32.393.672	41.748.334	100,00
160165 FORTAECIMIENTO AL COBRO COACT	26.914.391	3.392.847	0	23.521.544	26.914.391	100,00
160209 FORTAL MOVILIDAD HUMANA Y SOS	162.984.180	48.815.683	0	114.168.497	162.984.180	100,00
160211 MMTO Y MEJORAMIENTO DE LA SE	79.561.725	177.451	0	79.384.274	79.561.725	100,00
170144 18PP14Mejoramiento de la mov	220.165.017	209.670.319	0	10.494.698	220.165.017	100,00
170137 18PP15Adecuación de cruces p	172.963.282	126.349.966	0	46.613.316	172.963.282	100,00
160021018 Adición Reserva - Multas por contravenciones al Código	149.833.843	99.923.542	0	49.910.301	149.833.843	100,00
160212 MMTO Y MEJORAMIENTO DE LA SE	15.000.000	0	0	15.000.000	15.000.000	100,00
160175 FORTAL CULTURA VIAL PARA ACTO	134.833.843	99.923.542	0	34.910.301	134.833.843	100,00
160090116 Adición Reserva - Exced. Ord. EPM 2016	25.000.000	25.000.000	0	0	25.000.000	100,00
160185 FORT TECNOL Y GESTIÓN INFORMA	25.000.000	25.000.000	0	0	25.000.000	100,00
160090117 Adición Reserva - Exced. Ord. EPM 2017	658.275.138	92.653.120	0	565.622.018	658.275.138	100,00
160185 FORT TECNOL Y GESTIÓN INFORMA	565.622.018	0	0	565.622.018	565.622.018	100,00
160171 MMTO DE LAS INSTALACIONES DE	92.653.120	92.653.120	0	0	92.653.120	100,00
Vig. Exp.	514.556.630	388.090.011	13.055.693	113.410.923	514.556.627	100,00
111000119 Vig. Exp. - Recursos Ordinarios 2019	10.599.458	10.599.457	0	0	10.599.457	100,00
160165 FORTAECIMIENTO AL COBRO COACT	10.599.458	10.599.457	0	0	10.599.457	100,00
111013317 Vig. Exp. - Une Epm telecomunicaciones 2017	102.617.477	0	0	102.617.477	102.617.477	100,00
160180 ADMÓN DE TRÁMITES EN CONCESIÓ	102.617.477	0	0	102.617.477	102.617.477	100,00
111021017 Vig. Exp. - Multas por contravenciones al Código Naciona	401.339.695	377.490.554	13.055.693	10.793.446	401.339.693	100,00
160211 MMTO Y MEJORAMIENTO DE LA SE	388.284.001	377.490.554	0	10.793.446	388.284.000	100,00
160175 FORTAL CULTURA VIAL PARA ACTO	13.055.694	0	13.055.693	0	13.055.693	100,00
110000119 Recursos Ordinarios 2019	35.302.367.211	13.320.624.188	137.435.653	18.110.341.709	31.568.401.550	89,42

MUNICIPIO DE MEDELLÍN
SECRETARÍA DE HACIENDA
UNIDAD DE PRESUPUESTO
EJECUCIÓN PRESUPUESTAL DE GASTOS ACUMULADA A JUNIO DE 2019

CONCEPTO	Ppto 1 a 6	Compromisos	Factura	Pagos	Total Ejecución	% Ejec.
160151 FORTALECIMIENTO LABORATORIO D	492.029.464	28.093.349	0	11.906.651	40.000.000	8,13
160159 SUMIN Y LOGÍST PARA EL CONTRO	5.500.000.000	18.315.021	0	5.421.224.597	5.439.539.618	98,90
160185 FORT TECNOLOGÍA Y GESTIÓN INFORMÁTICA	870.986.186	330.782.691	0	141.797.355	472.580.046	54,26
160199 IMPLEMENTAR SISTEMA DE RECAUDO	0	0	0	0	0	
160212 MANTENIMIENTO Y MEJORAMIENTO DE LA SE	1.353.360.241	204.497.183	3.120.000	579.245.966	786.863.149	58,14
160141 ADMINISTRACIÓN ZONA ESTACION REGULADA	13.577.137.534	7.351.414.902	0	6.225.722.632	13.577.137.534	100,00
160167 FORTALECIMIENTO ORGANIZACIONAL Y OPERATIVO	3.282.026.113	1.475.752.003	0	1.276.420.885	2.752.172.888	83,86
160194 REESTRUCTURAR TRANSPORTE PÚBLICO	200.000.000	171.211.200	0	28.788.800	200.000.000	100,00
160171 MANTENIMIENTO DE LAS INSTALACIONES DE	1.210.424.785	71.991.592	0	97.325.733	169.317.325	13,99
160165 FORTALECIMIENTO AL COBRO COACTIVO	6.043.651.799	2.409.290.398	0	3.120.960.859	5.530.251.257	91,51
160209 FORTALECIMIENTO MOVILIDAD HUMANA Y SOS	936.168.485	449.360.873	0	486.807.612	936.168.485	100,00
160180 ADMINISTRACIÓN DE TRÁMITES EN CONCESIÓN	904.663.335	323.019.977	134.315.653	441.528.334	898.863.964	99,36
160211 MANTENIMIENTO Y MEJORAMIENTO DE LA SE	871.697.502	426.673.232	0	278.612.285	705.285.517	80,91
160207 FORTALECIMIENTO A LA OPERACIÓN	60.221.767	60.221.767	0	0	60.221.767	100,00
110070119 Exced. Adic. EPM 2019	9.114.872.280	964.070.454	0	7.950.075.430	8.914.145.884	97,80
160210 ADMINISTRACIÓN DE LAS ESCALERAS ELÉCTRICAS	1.300.000.000	693.890.697	0	606.109.303	1.300.000.000	100,00
160190 ESTUDIOS PARA EL MEJORAMIENTO	26.849.454	0	0	0	0	0,00
160207 FORTALECIMIENTO A LA OPERACIÓN	7.788.022.826	270.179.757	0	7.343.966.127	7.614.145.884	97,77
110090119 Exced. Ord. EPM 2019	2.996.106.854	0	0	0	0	0,00
160159 SUMIN Y LOGÍST PARA EL CONTRO	2.996.106.854	0	0	0	0	0,00
110022619 Superávit 2019	26.000.000.000	5.602.271.829	0	2.397.728.171	8.000.000.000	30,77
160159 SUMIN Y LOGÍST PARA EL CONTRO	9.900.000.000	0	0	0	0	0,00
160141 ADMINISTRACIÓN ZONA ESTACION REGULADA	3.000.000.000	0	0	0	0	0,00
160171 MANTENIMIENTO DE LAS INSTALACIONES DE	2.100.000.000	0	0	0	0	0,00
160207 FORTALECIMIENTO A LA OPERACIÓN	11.000.000.000	5.602.271.829	0	2.397.728.171	8.000.000.000	72,73
110020316 Agencia Nacional de Seguridad Vial 2016	1.136.658	0	0	0	0	0,00
150064 Reducción mortalidad por acci	1.136.658	0	0	0	0	0,00
110021019 Multas por contravenciones al Código Nacional de Tránsito	22.644.358.616	9.535.327.540	4.179.892	6.393.053.941	15.932.561.373	70,36
160151 FORTALECIMIENTO LABORATORIO D	244.970.536	117.982.313	0	7.493.670	125.475.983	51,22
160212 MANTENIMIENTO Y MEJORAMIENTO DE LA SE	8.206.347.324	1.606.768.395	0	1.298.375.226	2.905.143.621	35,40
160190 ESTUDIOS PARA EL MEJORAMIENTO	1.616.805.539	596.744.996	0	325.293.637	922.038.633	57,03
160141 ADMINISTRACIÓN ZONA ESTACION REGULADA	4.895.038.262	3.428.175.195	4.179.892	1.462.683.174	4.895.038.261	100,00
160211 MANTENIMIENTO Y MEJORAMIENTO DE LA SE	3.561.592.595	2.858.126.588	0	107.133.927	2.965.260.515	83,26

MUNICIPIO DE MEDELLÍN
SECRETARÍA DE HACIENDA
UNIDAD DE PRESUPUESTO
EJECUCIÓN PRESUPUESTAL DE GASTOS ACUMULADA A JUNIO DE 2019

CONCEPTO	Ppto 1 a 6	Compromisos	Factura	Pagos	Total Ejecución	% Ejec.
160175 FORTAL CULTURA VIAL PARA ACTO	4.119.604.360	927.530.053	0	3.192.074.307	4.119.604.360	100,00
110090117 Exced. Ord. EPM 2017	379.644.841	379.644.841	0	0	379.644.841	100,00
160207 FORTALECIMIENTO A LA OPERACIÓ	379.644.841	379.644.841	0	0	379.644.841	100,00
110000217 Recurso Crédito 2017	2	0	0	0	0	0,00
160209 FORTAL MOVILIDAD HUMANA Y SOS	2	0	0	0	0	0,00
110004014 Área metropolitana 2014	45.498.479	0	0	0	0	0,00
120155 Estudios de movilidad para la	45.498.479	0	0	0	0	0,00
110004015 Área metropolitana 2015	1	0	0	0	0	0,00
120155 Estudios de movilidad para la	1	0	0	0	0	0,00
110009010 Sgp propósito general otros sectores 2010	1	0	0	0	0	0,00
160212 MMTO Y MEJORAMIENTO DE LA SE	1	0	0	0	0	0,00
110090116 Exced. Ord. EPM 2016	32.194.073	32.194.073	0	0	32.194.073	100,00
160207 FORTALECIMIENTO A LA OPERACIÓ	32.194.073	32.194.073	0	0	32.194.073	100,00
110000216 Recurso Crédito 2016	51.462.413	51.462.413	0	0	51.462.413	100,00
150102 Implementación de Movilidad H	51.462.413	51.462.413	0	0	51.462.413	100,00
110004013 Área metropolitana 2013	176.478.369	0	0	0	0	0,00
120155 Estudios de movilidad para la	176.478.369	0	0	0	0	0,00
110010410 Construcción terminales 2010	2.494.171	0	0	0	0	0,00
080428 CONSTRUCCIÓN Y ADEC DE DEPOSI	2.494.171	0	0	0	0	0,00
110013315 Une Epm telecomunicaciones 2015	1	0	0	0	0	0,00
160180 ADMÓN DE TRÁMITES EN CONCESIÓ	1	0	0	0	0	0,00
110013316 Une Epm telecomunicaciones 2016	200.846.680	0	0	0	0	0,00
160180 ADMÓN DE TRÁMITES EN CONCESIÓ	200.846.680	0	0	0	0	0,00
110013317 Une Epm telecomunicaciones 2017	235.485.281	0	0	0	0	0,00
160180 ADMÓN DE TRÁMITES EN CONCESIÓ	235.485.281	0	0	0	0	0,00
110013318 Une Epm telecomunicaciones 2018	779.076.238	0	0	0	0	0,00
160180 ADMÓN DE TRÁMITES EN CONCESIÓ	779.076.238	0	0	0	0	0,00
110021017 Multas por contravenciones al Código Nacional de Tráns	65.467.249	0	0	0	0	0,00
160212 MMTO Y MEJORAMIENTO DE LA SE	64.706.349	0	0	0	0	0,00
160175 FORTAL CULTURA VIAL PARA ACTO	760.900	0	0	0	0	0,00
110021018 Multas por contravenciones al Código Nacional de Tráns	4.804.568.293	1.391.667.638	0	3.318.804.598	4.710.472.236	98,04
160190 ESTUDIOS PARA EL MEJORAMIENTO	1.000.000.000	1.000.000.000	0	0	1.000.000.000	100,00
160175 FORTAL CULTURA VIAL PARA ACTO	3.804.568.293	391.667.638	0	3.318.804.598	3.710.472.236	97,53

MUNICIPIO DE MEDELLÍN
SECRETARÍA DE HACIENDA
UNIDAD DE PRESUPUESTO
EJECUCIÓN PRESUPUESTAL DE GASTOS ACUMULADA A JUNIO DE 2019

CONCEPTO	Ppto 1 a 6	Compromisos	Factura	Pagos	Total Ejecución	% Ejec.
110070116 Exced. Adic. EPM 2016	966.828.631	966.828.631	0	0	966.828.631	100,00
160207 FORTALECIMIENTO A LA OPERACIÓ	966.828.631	966.828.631	0	0	966.828.631	100,00
110023018 Transferencia Aeropuerto Olaya Herrera concesión 2018	6.478.525.829	6.478.525.829	0	0	6.478.525.829	100,00
160207 FORTALECIMIENTO A LA OPERACIÓ	6.478.525.829	6.478.525.829	0	0	6.478.525.829	100,00
110023118 Excedentes financieros Aeropuerto Olaya Herrera 2018	3.796.370.773	3.796.370.773	0	0	3.796.370.773	100,00
160207 FORTALECIMIENTO A LA OPERACIÓ	3.796.370.773	3.796.370.773	0	0	3.796.370.773	100,00

MUNICIPIO DE MEDELLÍN
SECRETARÍA DE HACIENDA
UNIDAD DE PRESUPUESTO
EJECUCIÓN PRESUPUESTAL DE GASTOS ACUMULADA A JUNIO DE 2019

CONCEPTO	Ppto 1 a 6	Compromisos	Factura	Pagos	Total Ejecución	% Ejec.
75100000 SECRETARÍA DE DESARROLLO ECONÓMICO	161.842.393.167	87.947.032.941	503.429.290	58.560.049.853	147.010.512.084	90,84
FUNCIONAMIENTO	4.641.901.468	4.298.596	0	1.889.735.158	1.894.033.754	40,80
110000119 Recursos Ordinarios 2019	4.641.901.468	4.298.596	0	1.889.735.158	1.894.033.754	40,80
GASTOS DE PERSONAL	4.592.870.867	0	0	1.857.244.403	1.857.244.403	40,44
SERVICIOS PERSONALES ASOCIADOS A LA NOMINA	4.592.870.867	0	0	1.857.244.403	1.857.244.403	40,44
211021001 SUELDOS DEL PERSONAL EMPLEADOS PÚBLICOS	3.443.961.499	0	0	1.613.222.675	1.613.222.675	46,84
211021003 HORAS EXTRAS	35.217.993	0	0	14.443.530	14.443.530	41,01
211021005 PRIMA DE VACACIONES	206.203.961	0	0	64.589.428	64.589.428	31,32
211021006 PRIMA DE NAVIDAD	338.492.124	0	0	0	0	0,00
211021007 VACACIONES	282.441.504	0	0	95.221.073	95.221.073	33,71
211021018 SUBSIDIO FAMILIAR	168.110	0	0	0	0	0,00
211021019 SUBSIDIO DE TRANSPORTE	143.532	0	0	23.244	23.244	16,19
211021020 BONIFICACIÓN DE RECREACIÓN	25.667.251	0	0	8.041.160	8.041.160	31,33
211021021 SUBSIDIO DE ALIMENTACIÓN	765.362	0	0	358.404	358.404	46,83
211021023 PRIMA DE SERVICIOS	147.635.702	0	0	0	0	0,00
211021025 BONIFICACION SERVICIOS PRESTADOS	104.753.829	0	0	58.464.966	58.464.966	55,81
211021015 DOMINICALES - FESTIVOS Y RECARGOS	7.420.000	0	0	2.879.923	2.879.923	38,81
GASTOS GENERALES	49.030.601	4.298.596	0	32.490.755	36.789.351	75,03
ADQUISICION DE BIENES	104.250	50.000	0	0	50.000	47,96
212031074 MATERIALES Y SUMINISTROS	104.250	50.000	0	0	50.000	47,96
ADQUISICION DE SERVICIOS	48.926.351	4.248.596	0	32.490.755	36.739.351	75,09
212032083 SERVICIOS PÚBLICOS	1.208.760	0	0	600.324	600.324	49,66
212032087 VIÁTICOS Y GASTOS DE VIAJE	39.484.224	521.200	0	31.549.131	32.070.331	81,22
212032089 IMPRESOS Y SUSCRIPCIONES	296.660	0	0	0	0	0,00
212032099 GASTOS DE ATENCION Y REPRESENTACION	7.936.707	3.727.396	0	341.300	4.068.696	51,26
INVERSIÓN	157.200.491.699	87.942.734.345	503.429.290	56.670.314.695	145.116.478.330	92,31
Ajuste	7.747.766.522	7.003.503.808	81.141.958	663.120.756	7.747.766.522	100,00
150070114 Ajuste - Exced. Adic. EPM 2014	28.818.227	19.278.193	0	9.540.034	28.818.227	100,00
160447 FORTALECIMIENTO DE MEDELLÍN C	19.278.193	19.278.193	0	0	19.278.193	100,00
160480 FORTALECIMIENTO DEL ECOSISTEM	9.540.034	0	0	9.540.034	9.540.034	100,00
150070118 Ajuste - Exced. Adic. EPM 2018	313.605.425	110.366.811	44.372.994	158.865.620	313.605.425	100,00
160451 FORTALECIMIENTO Y FOMENTO DE	6.271.000	6.271.000	0	0	6.271.000	100,00
160452 FORTALECIMIENTO A LA ESCUELA	11.536.458	654.825	10.881.633	0	11.536.458	100,00

MUNICIPIO DE MEDELLÍN
SECRETARÍA DE HACIENDA
UNIDAD DE PRESUPUESTO
EJECUCIÓN PRESUPUESTAL DE GASTOS ACUMULADA A JUNIO DE 2019

CONCEPTO	Ppto 1 a 6	Compromisos	Factura	Pagos	Total Ejecución	% Ejec.
160474 IMPLEMENTACIÓN DE LA PLATAFOR	3.938.827	3.938.827	0	0	3.938.827	100,00
160455 FORTALECIMIENTO DE UNA GRAN B	19.688.227	11.047.599	36.414	8.604.214	19.688.227	100,00
160447 FORTALECIMIENTO DE MEDELLÍN C	3.714.059	0	0	3.714.059	3.714.059	100,00
160459 FORTALECIMIENTO DE LOS CEDEZO	27.165.171	13.312.317	0	13.852.854	27.165.171	100,00
160475 CONFORMACIÓN Y FOMENTO DE EMP	7.227.611	3.200.838	4.026.773	0	7.227.611	100,00
160472 APOYO A LA PROMOCIÓN Y FOMENT	72.275.199	0	0	72.275.199	72.275.199	100,00
160482 DESARROLLO DE SISTEMAS ALIMEN	56.048.579	34.277.698	0	21.770.881	56.048.579	100,00
160476 FORTALECIMIENTO DE LOS MERCAD	48.287.510	9.639.097	0	38.648.413	48.287.510	100,00
160462 FORTALECIMIENTO DE LA PROMOCI	21.486.933	21.486.933	0	0	21.486.933	100,00
160464 IMPLEMENTACIÓN DE LA POLÍTICA	28.917.289	0	28.917.289	0	28.917.289	100,00
160461 FORMACIÓN EN COMPETENCIAS LA	7.048.562	6.537.677	510.885	0	7.048.562	100,00
150090118 Ajuste - Exced. Ord. EPM 2018	7.288.501.498	6.775.873.541	26.476.004	486.151.953	7.288.501.498	100,00
160454 DIFUSIÓN DE LA CULTURA DE LEG	39	39	0	0	39	100,00
160446 APOYO AL FOMENTO DE LA ECONOM	42.354.362	21.373.091	23.231	20.958.040	42.354.362	100,00
160447 FORTALECIMIENTO DE MEDELLÍN C	1.637.577	0	0	1.637.577	1.637.577	100,00
160459 FORTALECIMIENTO DE LOS CEDEZO	3.855.639	2.955.189	900.450	0	3.855.639	100,00
160464 IMPLEMENTACIÓN DE LA POLÍTICA	19.957.279	2	19.278.193	679.084	19.957.279	100,00
160461 FORMACIÓN EN COMPETENCIAS LA	6.666.493.388	6.666.493.388	0	0	6.666.493.388	100,00
160468 DESARROLLO DE MEDELLÍN DIGITA	513.478.118	50.636.698	6.274.130	456.567.290	513.478.118	100,00
160478 DESARROLLO DE LA ESTRATEGIA A	29.466.608	29.466.608	0	0	29.466.608	100,00
160466 FORTALECIMIENTO DEL BANCO DE	4.948.525	4.948.525	0	0	4.948.525	100,00
160480 FORTALECIMIENTO DEL ECOSISTEM	6.309.963	1	0	6.309.962	6.309.963	100,00
150090119 Ajuste - Exced. Ord. EPM 2019	5.362.534	4.819.548	0	542.986	5.362.534	100,00
160460 DESARROLLO DE ESTRATEGIAS PAR	4.819.548	4.819.548	0	0	4.819.548	100,00
160455 FORTALECIMIENTO DE UNA GRAN B	542.986	0	0	542.986	542.986	100,00
150000119 Ajuste Recursos Ordinarios 2018	111.478.838	93.165.715	10.292.960	8.020.163	111.478.838	100,00
160463 IMPLEMENTACIÓN DE LA POLÍTICA	33.644.260	25.624.097	0	8.020.163	33.644.260	100,00
160456 DISEÑO Y DESARROLLO DE LA MAR	57.834.578	47.541.618	10.292.960	0	57.834.578	100,00
160464 IMPLEMENTACIÓN DE LA POLÍTICA	20.000.000	20.000.000	0	0	20.000.000	100,00
Adición Reserva	4.176.557.424	2.278.078.135	0	1.898.479.289	4.176.557.424	100,00
160000118 Adición Reserva - Recursos Ordinarios 2018	3.984.819.256	2.215.368.133	0	1.769.451.123	3.984.819.256	100,00
160463 IMPLEMENTACIÓN DE LA POLÍTICA	1.548	0	0	1.548	1.548	100,00
160482 DESARROLLO DE SISTEMAS ALIMEN	6.951.157	0	0	6.951.157	6.951.157	100,00

MUNICIPIO DE MEDELLÍN
SECRETARÍA DE HACIENDA
UNIDAD DE PRESUPUESTO
EJECUCIÓN PRESUPUESTAL DE GASTOS ACUMULADA A JUNIO DE 2019

CONCEPTO	Ppto.1 a 6	Compromisos	Factura	Pagos	Total Ejecución	% Ejec.
160466 FORTALECIMIENTO DEL BANCO DE	17.842.530	0	0	17.842.530	17.842.530	100,00
170146 18PP99Formación en competenc	2.089.440.548	1.468.900.274	0	620.540.274	2.089.440.548	100,00
170145 18PP99Fortalecimiento de pro	356.462.089	214.775.167	0	141.686.922	356.462.089	100,00
170148 18PP98Fortalecimiento del em	1.514.121.384	531.692.692	0	982.428.692	1.514.121.384	100,00
160070118 Adición Reserva - Exced. Adic. EPM 2018	144.593.826	62.710.000	0	81.883.826	144.593.826	100,00
160451 FORTALECIMIENTO Y FOMENTO DE	112.842.999	62.710.000	0	50.132.999	112.842.999	100,00
160474 IMPLEMENTACIÓN DE LA PLATAFOR	11.678.314	0	0	11.678.314	11.678.314	100,00
160455 FORTALECIMIENTO DE UNA GRAN B	6.463	0	0	6.463	6.463	100,00
160472 APOYO A LA PROMOCIÓN Y FOMENT	11.676	0	0	11.676	11.676	100,00
160462 FORTALECIMIENTO DE LA PROMOCI	20.054.374	0	0	20.054.374	20.054.374	100,00
160090118 Adición Reserva - Exced. Ord. EPM 2018	47.144.342	2	0	47.144.340	47.144.342	100,00
160454 DIFUSIÓN DE LA CULTURA DE LEG	33.422.001	0	0	33.422.001	33.422.001	100,00
160461 FORMACIÓN EN COMPETENCIAS LA	2	2	0	0	2	100,00
160468 DESARROLLO DE MEDELLÍN DIGITA	13.709.993	0	0	13.709.993	13.709.993	100,00
160480 FORTALECIMIENTO DEL ECOSISTEM	12.346	0	0	12.346	12.346	100,00
Vig. Exp.	326.666.735	0	0	326.666.735	326.666.735	100,00
111000119 Vig. Exp. - Recursos Ordinarios 2019	326.666.735	0	0	326.666.735	326.666.735	100,00
150315 16PP80AT MEJORAMIENTO PROD.	163.333.368	0	0	163.333.368	163.333.368	100,00
150316 16PP90FOM PRODUCCIÓN AGROPEC	163.333.367	0	0	163.333.367	163.333.367	100,00
FMATDR	11.733.341.670	3.055.084.051	0	0	3.055.084.051	26,04
110818019 FMATDR - Deguello Ganado Menor destinación FMATDR	1.984.867.308	1.602.867.308	0	0	1.602.867.308	80,75
160464 IMPLEMENTACIÓN DE LA POLÍTICA	0	0	0	0	0	
190021 Sistemas productivos bajo cob	353.018.260	353.018.260	0	0	353.018.260	100,00
190022 Diseño e implementación de pe	700.000.000	318.000.000	0	0	318.000.000	45,43
190023 Sistemas de energía solar est	931.849.048	931.849.048	0	0	931.849.048	100,00
110821219 FMATDR - Degüello de ganado Mayor (Destinación FMA	1	1	0	0	1	100,00
160464 IMPLEMENTACIÓN DE LA POLÍTICA	0	0	0	0	0	
190023 Sistemas de energía solar est	1	1	0	0	1	100,00
110818014 FMATDR - Deguello Ganado Menor destinación FMATDR	1.474.877.727	0	0	0	0	0,00
190020 Apoyo al desarrollo agropecua	1.474.877.727	0	0	0	0	0,00
110818015 FMATDR - Deguello Ganado Menor destinación FMATDR	1.678.635.000	0	0	0	0	0,00
190020 Apoyo al desarrollo agropecua	1.678.635.000	0	0	0	0	0,00
110818016 FMATDR - Deguello Ganado Menor destinación FMATDR	1.962.634.901	0	0	0	0	0,00

MUNICIPIO DE MEDELLÍN
SECRETARÍA DE HACIENDA
UNIDAD DE PRESUPUESTO
EJECUCIÓN PRESUPUESTAL DE GASTOS ACUMULADA A JUNIO DE 2019

CONCEPTO	Ppto 1 a 6	Compromisos	Factura	Pagos	Total Ejecución	% Ejec.
190020 Apoyo al desarrollo agropecua	1.962.634.901	0	0	0	0	0,00
110818017 FMATDR - Deguello Ganado Menor destinación FMATDR	2.198.942.731	0	0	0	0	0,00
190020 Apoyo al desarrollo agropecua	2.198.942.731	0	0	0	0	0,00
110818018 FMATDR - Deguello Ganado Menor destinación FMATDR	2.433.384.000	1.452.216.740	0	0	1.452.216.740	59,68
160464 IMPLEMENTACIÓN DE LA POLÍTICA	801.492.619	0	0	0	0	0,00
190020 Apoyo al desarrollo agropecua	484.909.641	305.235.000	0	0	305.235.000	62,95
190021 Sistemas productivos bajo cob	1.146.981.740	1.146.981.740	0	0	1.146.981.740	100,00
110821217 FMATDR - Degüello de ganado Mayor (Destinación FMA	1	1	0	0	1	100,00
190023 Sistemas de energía solar est	1	1	0	0	1	100,00
110821218 FMATDR - Degüello de ganado Mayor (Destinación FMA	1	1	0	0	1	100,00
190023 Sistemas de energía solar est	1	1	0	0	1	100,00
110000119 Recursos Ordinarios 2019	20.002.510.859	6.443.119.379	98.000.000	11.568.623.800	18.109.743.179	90,54
160454 DIFUSIÓN DE LA CULTURA DE LEG	1.356.757.790	814.054.674	0	542.703.116	1.356.757.790	100,00
160470 CONSOLIDACIÓN DE MEDELLÍN COM	2.147.908.893	432.000.000	0	1.715.908.893	2.147.908.893	100,00
160473 APOYO A LA PROMOCIÓN DE LA CI	1.324.857.646	0	0	1.324.857.646	1.324.857.646	100,00
160474 IMPLEMENTACIÓN DE LA PLATAFOR	1.118.720.978	132.030.162	0	986.690.816	1.118.720.978	100,00
160477 FORTALECIMIENTO DE ALIANZAS D	1.375.643.844	0	0	1.375.643.844	1.375.643.844	100,00
160463 IMPLEMENTACIÓN DE LA POLÍTICA	1.498.134.610	759.200.803	0	510.451.585	1.269.652.388	84,75
160465 FORTALECIMIENTO DEL TEJIDO EM	300.000.000	240.000.000	0	60.000.000	300.000.000	100,00
160444 FORTALECIMIENTO DE ENLACES CO	1.450.000.000	575.162.192	0	693.499.124	1.268.661.316	87,49
160447 FORTALECIMIENTO DE MEDELLÍN C	2.164.651.883	824.069.704	98.000.000	1.242.582.179	2.164.651.883	100,00
160456 DISEÑO Y DESARROLLO DE LA MAR	0	0	0	0	0	
160467 FORTALECIMIENTO DE LA RED DE	670.904.343	0	0	670.904.343	670.904.343	100,00
160445 FORTALECIMIENTO DE LA ATRACCI	1.375.643.844	0	0	1.375.643.844	1.375.643.844	100,00
160462 FORTALECIMIENTO DE LA PROMOCI	200.000.000	200.000.000	0	0	200.000.000	100,00
160464 IMPLEMENTACIÓN DE LA POLÍTICA	2.526.044.818	1.223.359.634	0	1.069.738.410	2.293.098.044	90,78
160478 DESARROLLO DE LA ESTRATEGIA A	443.242.210	443.242.210	0	0	443.242.210	100,00
190005 19PP2 Desarrollo integral de	800.000.000	0	0	0	0	0,00
180089 19PP50Implem Buenas Práct Ag	500.000.000	500.000.000	0	0	500.000.000	100,00
180090 19PP50Fortalec prod empres	300.000.000	300.000.000	0	0	300.000.000	100,00
180092 19PP50Fortalec emprend rural	450.000.000	0	0	0	0	0,00
110070119 Exced. Adic. EPM 2019	46.353.726.580	25.612.770.780	234.213.221	19.487.566.012	45.334.550.013	97,80
160452 FORTALECIMIENTO A LA ESCUELA	30.669.035	0	0	0	0	0,00

MUNICIPIO DE MEDELLÍN
SECRETARÍA DE HACIENDA
UNIDAD DE PRESUPUESTO
EJECUCIÓN PRESUPUESTAL DE GASTOS ACUMULADA A JUNIO DE 2019

CONCEPTO	Ppto 1 a 6	Compromisos	Factura	Pagos	Total Ejecución	% Ejec.
160460 DESARROLLO DE ESTRATEGIAS PAR	28.316.126	28.316.126	0	0	28.316.126	100,00
160471 DESARROLLO DE UNIDADES PRODUC	259.205.516	247.458.599	0	11.746.917	259.205.516	100,00
160474 IMPLEMENTACIÓN DE LA PLATAFOR	103.572.665	0	0	0	0	0,00
160446 APOYO AL FOMENTO DE LA ECONOMIA	1.561.477.214	332.813.202	0	1.228.664.012	1.561.477.214	100,00
160479 DESARROLLO DEL TURISMO RURAL	143.053.399	72.498.304	0	70.555.095	143.053.399	100,00
160447 FORTALECIMIENTO DE MEDELLÍN C	11.778.166.761	6.508.482.110	0	5.269.684.650	11.778.166.760	100,00
160453 DESARROLLO DEL PLAN CT + I ME	3.578.341.520	604.350.742	0	2.973.990.778	3.578.341.520	100,00
160462 FORTALECIMIENTO DE LA PROMOCION	9.000.000.000	4.501.023.313	0	4.498.976.687	9.000.000.000	100,00
160461 FORMACIÓN EN COMPETENCIAS LA	13.731.346.385	9.811.170.319	234.213.221	2.801.027.979	12.846.411.519	93,56
160478 DESARROLLO DE LA ESTRATEGIA A	4.939.577.959	2.864.000.534	0	2.075.577.425	4.939.577.959	100,00
160619 Apoyo Industria Audiovisual y	1.200.000.000	642.657.531	0	557.342.469	1.200.000.000	100,00
110090119 Exced. Ord. EPM 2019	66.733.629.790	43.550.178.192	90.074.111	22.723.323.490	66.363.575.793	99,45
160451 FORTALECIMIENTO Y FOMENTO DE	684.024.327	278.943.926	1.732.169	363.758.105	644.434.200	94,21
160452 FORTALECIMIENTO A LA ESCUELA	265.375.540	150.404.533	0	111.871.356	262.275.889	98,83
160460 DESARROLLO DE ESTRATEGIAS PAR	75.180.452	18.906.731	0	56.273.721	75.180.452	100,00
160455 FORTALECIMIENTO DE UNA GRAN B	1.582.956.931	789.931.783	0	787.025.148	1.576.956.931	99,62
160463 IMPLEMENTACIÓN DE LA POLÍTICA	95.000.000	62.559.222	0	10.923.000	73.482.222	77,35
160447 FORTALECIMIENTO DE MEDELLÍN C	3.224.190.725	803.703.098	0	2.420.487.627	3.224.190.725	100,00
160453 DESARROLLO DEL PLAN CT + I ME	28.609.923.662	23.878.341.520	0	4.731.582.142	28.609.923.662	100,00
160459 FORTALECIMIENTO DE LOS CEDEZO	3.398.743.209	1.652.711.445	195.649	1.681.374.829	3.334.281.923	98,10
160475 CONFORMACIÓN Y FOMENTO DE EMP	646.657.304	282.609.737	0	364.047.567	646.657.304	100,00
160472 APOYO A LA PROMOCIÓN Y FOMENT	1.446.404.296	886.775.960	0	537.109.347	1.423.885.307	98,44
160482 DESARROLLO DE SISTEMAS ALIMEN	786.793.618	332.170.472	0	454.623.146	786.793.618	100,00
160476 FORTALECIMIENTO DE LOS MERCAD	2.517.162.000	447.521.091	3.299.694	2.066.341.215	2.517.162.000	100,00
160449 DESARROLLO DE LABORATORIOS DE	194.427.080	0	0	194.427.080	194.427.080	100,00
160468 DESARROLLO DE MEDELLÍN DIGITA	6.362.792.969	5.399.245.791	0	850.681.012	6.249.926.803	98,23
160478 DESARROLLO DE LA ESTRATEGIA A	1.098.914	1.098.914	0	0	1.098.914	100,00
160466 FORTALECIMIENTO DEL BANCO DE	3.998.365.615	345.459.829	0	3.652.905.786	3.998.365.615	100,00
160480 FORTALECIMIENTO DEL ECOSISTEM	7.445.756.530	4.680.942.406	84.846.599	2.679.967.525	7.445.756.530	100,00
160450 CONSOLIDACIÓN DE MEDELLÍN, CI	3.867.967.343	2.108.042.459	0	1.759.924.884	3.867.967.343	100,00
170051 Construc Puesta en Marcha Tra	1.530.809.275	1.430.809.275	0	0	1.430.809.275	93,47
110018119 RF Fondo Medellin Ciudad para la Vida 2019	32.778.318	0	0	78.023	78.023	0,24
130621 MCVFondo TIC	32.778.318	0	0	78.023	78.023	0,24

MUNICIPIO DE MEDELLÍN
SECRETARÍA DE HACIENDA
UNIDAD DE PRESUPUESTO
EJECUCIÓN PRESUPUESTAL DE GASTOS ACUMULADA A JUNIO DE 2019

CONCEPTO	Ppto 1 a 6	Compromisos	Factura	Pagos	Total Ejecución	% Ejec.
110018118 RF Fondo Medellín Ciudad para la Vida 2018	6.913.846	0	0	2.456.590	2.456.590	35,53
130621 MCVFondo TIC	6.913.846	0	0	2.456.590	2.456.590	35,53
110060114 Fondo Medellín Ciudad para la Vida 2014	14.336.880	0	0	0	0	0,00
130621 MCVFondo TIC	14.336.880	0	0	0	0	0,00
110002106 Departamento de Antioquia 2006	1	0	0	0	0	0,00
080258 PROM LA CIUD ANTE ACTORES NAL	1	0	0	0	0	0,00
110009705 Acción social (presidencia de la república) 2005	9.267.465	0	0	0	0	0,00
040493 Proyectos productivos para po	9.267.465	0	0	0	0	0,00
110009707 Acción social (presidencia de la república) 2007	37.203.500	0	0	0	0	0,00
040493 Proyectos productivos para po	37.203.500	0	0	0	0	0,00
110009906 Fovimed 2006	25.792.108	0	0	0	0	0,00
040493 Proyectos productivos para po	25.792.108	0	0	0	0	0,00
110016813 Premio AGFUND 2013- CEDEZO 2013	1	0	0	0	0	0,00
120242 CEDEZO para asistencia empres	1	0	0	0	0	0,00

MUNICIPIO DE MEDELLÍN
SECRETARÍA DE HACIENDA
UNIDAD DE PRESUPUESTO
EJECUCIÓN PRESUPUESTAL DE GASTOS ACUMULADA A JUNIO DE 2019

CONCEPTO	Ppto 1 a 6	Compromisos	Factura	Pagos	Total Ejecución	% Ejec.
76100000 DEPARTAMENTO ADMINISTRATIVO DE PLANEACIÓN	49.472.397.936	19.404.415.417	1.092.146.657	12.443.805.625	32.940.367.699	66,58
FUNCIONAMIENTO	13.618.542.457	1.973.489	0	5.252.991.920	5.254.965.409	38,59
110000119 Recursos Ordinarios 2019	13.618.542.457	1.973.489	0	5.252.991.920	5.254.965.409	38,59
GASTOS DE PERSONAL	13.574.880.251	0	0	5.245.485.116	5.245.485.116	38,64
SERVICIOS PERSONALES ASOCIADOS A LA NOMINA	13.574.880.251	0	0	5.245.485.116	5.245.485.116	38,64
211021001 SUELDOS DEL PERSONAL EMPLEADOS PÚBLICOS	9.944.442.023	0	0	4.585.808.305	4.585.808.305	46,11
211021003 HORAS EXTRAS	58.764.767	0	0	21.477.687	21.477.687	36,55
211021005 PRIMA DE VACACIONES	709.590.098	0	0	185.899.072	185.899.072	26,20
211021006 PRIMA DE NAVIDAD	1.014.826.300	0	0	1.624.439	1.624.439	0,16
211021007 VACACIONES	975.012.711	0	0	272.251.726	272.251.726	27,92
211021016 PRIMA DE ANTIGÜEDAD	2.467.741	0	0	0	0	0,00
211021018 SUBSIDIO FAMILIAR	168.111	0	0	0	0	0,00
211021019 SUBSIDIO DE TRANSPORTE	469.953	0	0	65.202	65.202	13,87
211021020 BONIFICACIÓN DE RECREACIÓN	88.238.527	0	0	23.040.392	23.040.392	26,11
211021021 SUBSIDIO DE ALIMENTACIÓN	14.541.886	0	0	5.530.292	5.530.292	38,03
211021023 PRIMA DE SERVICIOS	442.644.474	0	0	3.640.897	3.640.897	0,82
211021025 BONIFICACION SERVICIOS PRESTADOS	313.716.774	0	0	143.666.998	143.666.998	45,80
211021015 DOMINICALES - FESTIVOS Y RECARGOS	9.996.886	0	0	2.480.106	2.480.106	24,81
GASTOS GENERALES	43.662.206	1.973.489	0	7.506.804	9.480.293	21,71
ADQUISICION DE BIENES	471.560	340.560	0	31.000	371.560	78,79
212031074 MATERIALES Y SUMINISTROS	271.560	271.560	0	0	271.560	100,00
212031076 COMPRA DE EQUIPO	200.000	69.000	0	31.000	100.000	50,00
ADQUISICION DE SERVICIOS	43.190.646	1.632.929	0	7.475.804	9.108.733	21,09
212032083 SERVICIOS PÚBLICOS	2.171.124	0	0	1.210.256	1.210.256	55,74
212032087 VIÁTICOS Y GASTOS DE VIAJE	32.482.815	449.641	0	6.036.048	6.485.689	19,97
212032089 IMPRESOS Y SUSCRIPCIONES	600.000	0	0	0	0	0,00
212032099 GASTOS DE ATENCION Y REPRESENTACION	7.936.707	1.183.288	0	229.500	1.412.788	17,80
INVERSIÓN	35.853.855.479	19.402.441.928	1.092.146.657	7.190.813.705	27.685.402.290	77,22
Ajuste	430.238.114	178.546.027	108.300.000	143.392.087	430.238.114	100,00
150070118 Ajuste - Exced. Adic. EPM 2018	317.097.654	178.546.027	0	138.551.627	317.097.654	100,00
160382 IMPLEMEN METODOLOG SEGUIMIEN	54.148.472	52.767.483	0	1.380.989	54.148.472	100,00
160412 FORTALECIMIENTO DEL SISTEMA D	262.949.182	125.778.544	0	137.170.638	262.949.182	100,00
150000119 Ajuste Recursos Ordinarios 2018	4.840.460	0	0	4.840.460	4.840.460	100,00

MUNICIPIO DE MEDELLÍN
SECRETARÍA DE HACIENDA
UNIDAD DE PRESUPUESTO
EJECUCIÓN PRESUPUESTAL DE GASTOS ACUMULADA A JUNIO DE 2019

CONCEPTO	Ppto 1 a 6	Compromisos	Factura	Pagos	Total Ejecución	% Ejec.
160436 ACTUALIZACIÓN DEL SISTEMA MUN	4.840.460	0	0	4.840.460	4.840.460	100,00
150070119 Ajuste - Exced. Adic. EPM 2019	108.300.000	0	108.300.000	0	108.300.000	100,00
160411 CONSOLID OBSERVATORIO POLÍTIC	108.300.000	0	108.300.000	0	108.300.000	100,00
Adición Reserva	1.405.968.768	742.233.624	0	663.735.144	1.405.968.768	100,00
160000118 Adición Reserva - Recursos Ordinarios 2018	856.146.966	416.599.833	0	439.547.133	856.146.966	100,00
160373 FORMULACIÓN PLAN INTEGRAL DE	152.000.000	152.000.000	0	0	152.000.000	100,00
160382 IMPLEMEN METODOLOG SEGUIMIEN	9.231.003	0	0	9.231.003	9.231.003	100,00
160438 CONSOLI POLÍT SOCI ECONÓ E IN	7.267.610	3	0	7.267.607	7.267.610	100,00
160377 FORMU ADOPC DE MACROPROYE TRA	370.000.000	0	0	370.000.000	370.000.000	100,00
160411 CONSOLID OBSERVATORIO POLÍTIC	24.577.750	0	0	24.577.750	24.577.750	100,00
160415 DESARROL INSTRUMENT GESTIÓN A	28.470.773	0	0	28.470.773	28.470.773	100,00
160626 ACTUALIZ DIVISIÓN POLÍTADMIT	264.599.830	264.599.830	0	0	264.599.830	100,00
160022618 Adición Reserva - Superávit 2018	549.821.802	325.633.791	0	224.188.011	549.821.802	100,00
160377 FORMU ADOPC DE MACROPROYE TRA	444.084.477	325.633.791	0	118.450.686	444.084.477	100,00
160411 CONSOLID OBSERVATORIO POLÍTIC	80.554.147	0	0	80.554.147	80.554.147	100,00
160437 FORTALECIMIE PLANEAC PARTICIP	25.183.178	0	0	25.183.178	25.183.178	100,00
110000119 Recursos Ordinarios 2019	4.031.484.931	1.980.194.119	0	1.727.735.749	3.707.929.868	91,97
160382 IMPLEMEN METODOLOG SEGUIMIEN	224.835.787	146.951.945	0	72.621.725	219.573.670	97,66
160438 CONSOLI POLÍT SOCI ECONÓ E IN	100.000.000	67.370.919	0	32.629.081	100.000.000	100,00
160374 DESAR Y ACTUALIZ NORMAS Y EST	1.184.730.841	574.635.823	0	600.584.844	1.175.220.667	99,20
160378 FORMUL Y ADOPC INSTRUMEN PLAN	379.105.529	232.454.133	0	146.651.396	379.105.529	100,00
160384 ADMON Y ACOMPAÑ OPERACIONES U	237.398.809	146.359.676	0	91.039.133	237.398.809	100,00
160416 DESARROL CAPACIDAD Y FORTALEC	132.547.860	35.391.615	0	97.156.245	132.547.860	100,00
160436 ACTUALIZACIÓN DEL SISTEMA MUN	839.169.312	466.755.360	0	363.421.649	830.177.009	98,93
160439 DESARR CONOCIMI ESTRATÉG CIUD	397.284.892	242.809.385	0	154.475.507	397.284.892	100,00
160600 ESTUD TRANSVERSALIZAC INNOVAC	31.701.658	0	0	0	0	0,00
160413 IMPLEMENT SISTEM INFORMA TERR	117.296.136	0	0	6.800.000	6.800.000	5,80
160414 IMPLEMEN PERIÓDI RENDICIONES	160.000.000	6.910.585	0	53.089.415	60.000.000	37,50
160415 DESARROL INSTRUMENT GESTIÓN A	114.569.203	26.350.917	0	88.218.286	114.569.203	100,00
160410 IMPLEMENT DE LA METODOL DE GE	57.592.675	0	0	0	0	0,00
170074 CONS ESTRAT PARTICIP DIGITAL	55.252.229	34.203.761	0	21.048.468	55.252.229	100,00
110070119 Exced. Adic. EPM 2019	9.445.639.711	5.178.615.942	6.446.657	3.226.461.232	8.411.523.831	89,05
160373 FORMULACIÓN PLAN INTEGRAL DE	930.715.279	777.051.127	0	153.664.152	930.715.279	100,00

MUNICIPIO DE MEDELLÍN
SECRETARÍA DE HACIENDA
UNIDAD DE PRESUPUESTO
EJECUCIÓN PRESUPUESTAL DE GASTOS ACUMULADA A JUNIO DE 2019

CONCEPTO	Ppto 1 a 6	Compromisos	Factura	Pagos	Total Ejecución	% Ejec.
160381 FORM PLAN INTEG INTERV SOB CO	391.417.408	190.826.701	0	200.590.707	391.417.408	100,00
160380 DISEÑ INSTRU FINAN INTERVE SU	905.157.563	381.500.983	0	523.656.580	905.157.563	100,00
160404 REVITALIZAC ESTRATÉG Y ECONÓM	279.266.476	153.887.320	0	125.379.156	279.266.476	100,00
160438 CONSOLI POLÍT SOCI ECONÓ E IN	5.086.716	0	0	0	0	0,00
160377 FORMU ADOPC DE MACROPROYE TRA	1.800.000.000	716.036.431	0	408.711.448	1.124.747.879	62,49
160386 ANÁLISIS VIABILIZA Y/O APROBA	674.772.418	271.527.387	0	403.245.031	674.772.418	100,00
160436 ACTUALIZACIÓN DEL SISTEMA MUN	114.638.904	114.638.904	0	0	114.638.904	100,00
160439 DESARR CONOCIMI ESTRATÉG CIUD	10.899.048	0	0	0	0	0,00
160409 IMPLEMENTACIÓN OPEN DATA MEDE	400.000.000	200.000.000	0	200.000.000	400.000.000	100,00
160411 CONSOLID OBSERVATORIO POLÍTIC	2.489.891.826	1.725.814.534	6.446.657	721.001.509	2.453.262.700	98,53
160602 IMPLEMENTACIÓN, CITIES FOR LI	31.701.658	0	0	0	0	0,00
160437 FORTALECIMIE PLANEAC PARTICIP	1.182.092.415	647.332.555	0	490.212.649	1.137.545.204	96,23
180033 Fortalecimiento a la gestión	230.000.000	0	0	0	0	0,00
110090119 Exced. Ord. EPM 2019	4.646.998.457	1.397.113.381	0	1.429.489.493	2.826.602.874	60,83
160438 CONSOLI POLÍT SOCI ECONÓ E IN	111.267.468	76.429.728	0	34.837.740	111.267.468	100,00
160439 DESARR CONOCIMI ESTRATÉG CIUD	100.000.000	57.902.993	0	42.096.936	99.999.929	100,00
160412 FORTALECIMIENTO DEL SISTEMA D	4.289.679.249	1.163.080.661	0	1.332.254.816	2.495.335.477	58,17
180033 Fortalecimiento a la gestión	146.051.740	99.699.999	0	20.300.001	120.000.000	82,16
110004019 Área metropolitana 2019	5.500.000.000	1.194.600.000	977.400.000	0	2.172.000.000	39,49
180101 Implementación de una metodol	5.500.000.000	1.194.600.000	977.400.000	0	2.172.000.000	39,49
110070112 Exced. Adic. EPM 2012	41.363.914	41.363.914	0	0	41.363.914	100,00
160412 FORTALECIMIENTO DEL SISTEMA D	41.363.914	41.363.914	0	0	41.363.914	100,00
110070117 Exced. Adic. EPM 2017	1.528.532.531	798.697.967	0	0	798.697.967	52,25
160436 ACTUALIZACIÓN DEL SISTEMA MUN	65.000.000	52.361.096	0	0	52.361.096	80,56
160412 FORTALECIMIENTO DEL SISTEMA D	1.103.532.531	746.336.871	0	0	746.336.871	67,63
180101 Implementación de una metodol	360.000.000	0	0	0	0	0,00
110070118 Exced. Adic. EPM 2018	2.564.503.327	2.564.503.327	0	0	2.564.503.327	100,00
160412 FORTALECIMIENTO DEL SISTEMA D	2.564.503.327	2.564.503.327	0	0	2.564.503.327	100,00
110090118 Exced. Ord. EPM 2018	3.003.292.385	3.003.292.385	0	0	3.003.292.385	100,00
160412 FORTALECIMIENTO DEL SISTEMA D	3.003.292.385	3.003.292.385	0	0	3.003.292.385	100,00
110021517 EPM - Venta Acciones ISAGEN 2017	362.350.940	362.350.940	0	0	362.350.940	100,00
160412 FORTALECIMIENTO DEL SISTEMA D	362.350.940	362.350.940	0	0	362.350.940	100,00
110090117 Exced. Ord. EPM 2017	1.519.147.772	1.519.147.772	0	0	1.519.147.772	100,00

MUNICIPIO DE MEDELLÍN
SECRETARÍA DE HACIENDA
UNIDAD DE PRESUPUESTO
EJECUCIÓN PRESUPUESTAL DE GASTOS ACUMULADA A JUNIO DE 2019

CONCEPTO	Ppto 1 a 6	Compromisos	Factura	Pagos	Total Ejecución	% Ejec.
160412 FORTALECIMIENTO DEL SISTEMA D	1.519.147.772	1.519.147.772	0	0	1.519.147.772	100,00
110070114 Exced. Adic. EPM 2014	6.522.772	6.522.772	0	0	6.522.772	100,00
160412 FORTALECIMIENTO DEL SISTEMA D	6.522.772	6.522.772	0	0	6.522.772	100,00
110090113 Exced. Ord. EPM 2013	1	1	0	0	1	100,00
160412 FORTALECIMIENTO DEL SISTEMA D	1	1	0	0	1	100,00
110090116 Exced. Ord. EPM 2016	1	1	0	0	1	100,00
160412 FORTALECIMIENTO DEL SISTEMA D	1	1	0	0	1	100,00
110021518 EPM - Venta Acciones ISAGEN 2018	363.816.385	363.816.385	0	0	363.816.385	100,00
160412 FORTALECIMIENTO DEL SISTEMA D	363.816.385	363.816.385	0	0	363.816.385	100,00
110070115 Exced. Adic. EPM 2015	37.239.610	37.239.610	0	0	37.239.610	100,00
160412 FORTALECIMIENTO DEL SISTEMA D	37.239.610	37.239.610	0	0	37.239.610	100,00
110002112 Departamento de Antioquia 2012	6.413.997	0	0	0	0	0,00
160415 DESARROL INSTRUMENT GESTIÓN A	6.413.997	0	0	0	0	0,00
110016512 SGR Fondo Compensación Regional 2012	580.969	0	0	0	0	0,00
160436 ACTUALIZACIÓN DEL SISTEMA MUN	580.969	0	0	0	0	0,00
110016513 SGR Fondo Compensación Regional 2013	33.000.000	31.572.702	0	0	31.572.702	95,67
160436 ACTUALIZACIÓN DEL SISTEMA MUN	33.000.000	31.572.702	0	0	31.572.702	95,67
110016514 SGR Fondo Compensación Regional 2014	33.000.000	2.631.059	0	0	2.631.059	7,97
160436 ACTUALIZACIÓN DEL SISTEMA MUN	33.000.000	2.631.059	0	0	2.631.059	7,97
110021717 Premio Lee Kuan Yew (Nobel de Ciudades) 2017	38.727.890	0	0	0	0	0,00
180101 Implementación de una metodol	38.727.890	0	0	0	0	0,00
110021718 Premio Lee Kuan Yew (Nobel de Ciudades) 2018	1.353.589	0	0	0	0	0,00
180101 Implementación de una metodol	1.353.589	0	0	0	0	0,00
110021719 Premio Lee Kuan Yew (Nobel de Ciudades) 2019	150.122	0	0	0	0	0,00
180101 Implementación de una metodol	150.122	0	0	0	0	0,00
110023919 ENTERRITORIO - Empresa Nal Promotora de Desarrollo T	853.529.293	0	0	0	0	0,00
160412 FORTALECIMIENTO DEL SISTEMA D	853.529.293	0	0	0	0	0,00

MUNICIPIO DE MEDELLÍN
SECRETARÍA DE HACIENDA
UNIDAD DE PRESUPUESTO
EJECUCIÓN PRESUPUESTAL DE GASTOS ACUMULADA A JUNIO DE 2019

CONCEPTO	Ppto 1 a 6	Compromisos	Factura	Pagos	Total Ejecución	% Ejec.
76200000 SECRETARÍA DE GESTIÓN Y CONTROL TERRITORIAL	503.436.064.954	68.474.236.557	15.302.362.753	93.728.485.686	177.505.084.996	35,26
FUNCIONAMIENTO	11.415.967.266	2.361.748	10.134.277	4.571.584.113	4.584.080.138	40,15
110000119 Recursos Ordinarios 2019	11.415.967.266	2.361.748	10.134.277	4.571.584.113	4.584.080.138	40,15
GASTOS DE PERSONAL	11.388.077.280	0	10.134.277	4.556.324.218	4.566.458.495	40,10
SERVICIOS PERSONALES ASOCIADOS A LA NOMINA	11.388.077.280	0	10.134.277	4.556.324.218	4.566.458.495	40,10
211021001 SUELDOS DEL PERSONAL EMPLEADOS PÚBLICOS	8.363.662.637	0	0	3.854.697.571	3.854.697.571	46,09
211021003 HORAS EXTRAS	15.679.906	0	0	4.999.185	4.999.185	31,88
211021005 PRIMA DE VACACIONES	589.197.616	0	2.155.524	198.817.108	200.972.632	34,11
211021006 PRIMA DE NAVIDAD	859.627.054	0	2.853.423	16.695.809	19.549.232	2,27
211021007 VACACIONES	808.938.367	0	3.387.252	292.776.053	296.163.305	36,61
211021016 PRIMA DE ANTIGÜEDAD	2.692.046	0	0	0	0	0,00
211021018 SUBSIDIO FAMILIAR	144.584	0	0	30.000	30.000	20,75
211021019 SUBSIDIO DE TRANSPORTE	1.515.265	0	0	615.136	615.136	40,60
211021020 BONIFICACIÓN DE RECREACIÓN	73.180.238	0	268.074	24.668.446	24.936.520	34,08
211021021 SUBSIDIO DE ALIMENTACIÓN	7.653.624	0	0	2.764.209	2.764.209	36,12
211021023 PRIMA DE SERVICIOS	373.933.786	0	40.552	14.588.353	14.628.905	3,91
211021025 BONIFICACION SERVICIOS PRESTADOS	265.153.801	0	1.429.452	132.971.782	134.401.234	50,69
211021015 DOMINICALES - FESTIVOS Y RECARGOS	2.000.000	0	0	328.269	328.269	16,41
211021002 SUELDOS DEL PERSONAL TRABAJADORES OFICIALES	20.651.316	0	0	10.118.023	10.118.023	48,99
211021008 PRIMA DE VIDA CARA	777.248	0	0	489.505	489.505	62,98
211021009 PRIMA ESPECIAL TRABAJADORES	1.794.698	0	0	1.764.769	1.764.769	98,33
211021017 AGUINALDO	1.475.094	0	0	0	0	0,00
GASTOS GENERALES	27.889.986	2.361.748	0	15.259.895	17.621.643	63,18
ADQUISICION DE BIENES	160.523	160.523	0	0	160.523	100,00
212031074 MATERIALES Y SUMINISTROS	160.523	160.523	0	0	160.523	100,00
ADQUISICION DE SERVICIOS	27.729.463	2.201.225	0	15.259.895	17.461.120	62,97
212032083 SERVICIOS PÚBLICOS	6.525.888	0	0	3.679.633	3.679.633	56,39
212032087 VIÁTICOS Y GASTOS DE VIAJE	13.161.408	300.000	0	11.457.662	11.757.662	89,33
212032089 IMPRESOS Y SUSCRIPCIONES	105.460	105.460	0	0	105.460	100,00
212032099 GASTOS DE ATENCION Y REPRESENTACION	7.936.707	1.795.765	0	122.600	1.918.365	24,17
INVERSIÓN	492.020.097.688	68.471.874.809	15.292.228.476	89.156.901.573	172.921.004.858	35,15
Ajuste	7.172.600.162	822.038.641	0	6.350.561.521	7.172.600.162	100,00
150070118 Ajuste - Exced. Adic. EPM 2018	616.492.595	20.889.490	0	595.603.105	616.492.595	100,00

MUNICIPIO DE MEDELLÍN
SECRETARÍA DE HACIENDA
UNIDAD DE PRESUPUESTO
EJECUCIÓN PRESUPUESTAL DE GASTOS ACUMULADA A JUNIO DE 2019

CONCEPTO	Ppto 1 a 6	Compromisos	Factura	Pagos	Total Ejecución	% Ejec.
160311 ACTUALIZACIÓN CENSO CATASTRAL	5.623.742	0	0	5.623.742	5.623.742	100,00
160323 DLLO DE ESTRAT EL TERRITOR EN	5.659.227	1.956	0	5.657.271	5.659.227	100,00
160329 ADMINISTRACIÓN DE RESIDUOS SÓ	370.325.336	20.887.533	0	349.437.803	370.325.336	100,00
160326 DLLO ESTRAT SANEAMI BÁS AGUA	128.855.401	1	0	128.855.400	128.855.401	100,00
160335 DESARROLLO DEL PROGRAMA MÍNIM	106.028.889	0	0	106.028.889	106.028.889	100,00
150090118 Ajuste - Exced. Ord. EPM 2018	2.422.926.815	593.916.346	0	1.829.010.469	2.422.926.815	100,00
160346 IMPLEMENT DE PEDAGOG CIUDAD E	3.313.526	3.313.526	0	0	3.313.526	100,00
160326 DLLO ESTRAT SANEAMI BÁS AGUA	2.418.649.379	589.638.910	0	1.829.010.469	2.418.649.379	100,00
160344 DLLO ESTRAT PARA AGUA POTABL	963.910	963.910	0	0	963.910	100,00
150090119 Ajuste - Exced. Ord. EPM 2019	1.553.305	108.451	0	1.444.854	1.553.305	100,00
160349 SERVICIO DE ALUMBR PÚBLICO E	963.910	34.797	0	929.113	963.910	100,00
160346 IMPLEMENT DE PEDAGOG CIUDAD E	589.395	73.654	0	515.741	589.395	100,00
150000119 Ajuste Recursos Ordinarios 2018	47.787.725	1.203.841	0	46.583.884	47.787.725	100,00
160321 CONTROL URBANÍSTICO	2.891.727	1.203.841	0	1.687.886	2.891.727	100,00
160311 ACTUALIZACIÓN CENSO CATASTRAL	44.895.998	0	0	44.895.998	44.895.998	100,00
150070119 Ajuste - Exced. Adic. EPM 2019	35.671.823	0	0	35.671.823	35.671.823	100,00
160318 CONSERVACIÓN CATASTRAL	35.671.823	0	0	35.671.823	35.671.823	100,00
150008718 Ajuste - Sgp propósito general agua potable y saneamier	4.048.167.899	205.920.513	0	3.842.247.386	4.048.167.899	100,00
160326 DLLO ESTRAT SANEAMI BÁS AGUA	4.048.167.899	205.920.513	0	3.842.247.386	4.048.167.899	100,00
Adición Reserva	35.266.858.742	3.607.274.609	777.460.095	30.882.124.038	35.266.858.742	100,00
160000118 Adición Reserva - Recursos Ordinarios 2018	1.353.281.837	0	0	1.353.281.837	1.353.281.837	100,00
160321 CONTROL URBANÍSTICO	1.229.999.997	0	0	1.229.999.997	1.229.999.997	100,00
160326 DLLO ESTRAT SANEAMI BÁS AGUA	123.281.840	0	0	123.281.840	123.281.840	100,00
160070118 Adición Reserva - Exced. Adic. EPM 2018	715.147.894	271.659.388	0	443.488.506	715.147.894	100,00
160326 DLLO ESTRAT SANEAMI BÁS AGUA	715.147.894	271.659.388	0	443.488.506	715.147.894	100,00
160090118 Adición Reserva - Exced. Ord. EPM 2018	16.367.631.596	545.523.903	0	15.822.107.693	16.367.631.596	100,00
160349 SERVICIO DE ALUMBR PÚBLICO E	2.446.318.826	3	0	2.446.318.823	2.446.318.826	100,00
160326 DLLO ESTRAT SANEAMI BÁS AGUA	13.368.926.202	286.534.562	0	13.082.391.640	13.368.926.202	100,00
160344 DLLO ESTRAT PARA AGUA POTABL	552.386.568	258.989.338	0	293.397.230	552.386.568	100,00
160008718 Adición Reserva - Sgp propósito general agua potable y s	10.355.716.431	2.782.925.200	777.460.095	6.795.331.136	10.355.716.431	100,00
160326 DLLO ESTRAT SANEAMI BÁS AGUA	9.298.311.373	1.725.520.142	777.460.095	6.795.331.136	9.298.311.373	100,00
160344 DLLO ESTRAT PARA AGUA POTABL	1.057.405.058	1.057.405.058	0	0	1.057.405.058	100,00
160010316 Adición Reserva - Alumbrado público 2016	1	1	0	0	1	100,00

MUNICIPIO DE MEDELLÍN
SECRETARÍA DE HACIENDA
UNIDAD DE PRESUPUESTO
EJECUCIÓN PRESUPUESTAL DE GASTOS ACUMULADA A JUNIO DE 2019

CONCEPTO	Ppto 1 a 6	Compromisos	Factura	Pagos	Total Ejecución	% Ejec.
160349 SERVICIO DE ALUMBR PÚBLICO E	1	1	0	0	1	100,00
160010317 Adición Reserva - Alumbrado público 2017	6.435.551.346	1	0	6.435.551.345	6.435.551.346	100,00
160349 SERVICIO DE ALUMBR PÚBLICO E	6.435.551.346	1	0	6.435.551.345	6.435.551.346	100,00
160010318 Adición Reserva - Alumbrado público 2018	1	1	0	0	1	100,00
160349 SERVICIO DE ALUMBR PÚBLICO E	1	1	0	0	1	100,00
160017017 Adición Reserva - Estratificación Económica 2017	39.529.636	7.166.115	0	32.363.521	39.529.636	100,00
160317 MANTENIMIENTO DE LA ESTRATIF	39.529.636	7.166.115	0	32.363.521	39.529.636	100,00
FSRI	112.355.913.647	3.098.419.961	8.781.646.524	6.424.904.014	18.304.970.499	16,29
110910719 FSRI - Fondo solidaridad tasa de aseo 2019	33.590.345.021	3.094.340.952	5.877.958.765	2.874.582.322	11.846.882.039	35,27
160340 APLIC DEL FONDO DE SOLID Y RE	33.590.345.021	3.094.340.952	5.877.958.765	2.874.582.322	11.846.882.039	35,27
110915119 FSRI - RF FSRI 2019	1	0	0	0	0	0,00
160338 APL DEL FON DE SOL Y RED DE I	1	0	0	0	0	0,00
110919119 FSRI - Ing. Contribución Serv. Acueducto FSRI 2019	41.545.748.916	4.079.009	18.496.676	3.543.442.945	3.566.018.630	8,58
160338 APL DEL FON DE SOL Y RED DE I	41.383.296.186	0	0	3.509.976.788	3.509.976.788	8,48
160341 APL FONDO SOLID Y RED INGRE	162.452.730	4.079.009	18.496.676	33.466.157	56.041.842	34,50
110919219 FSRI - Ing. Contribución Serv. Alcantarillado FSRI 2019	37.219.819.709	0	2.885.191.083	6.878.747	2.892.069.830	7,77
160338 APL DEL FON DE SOL Y RED DE I	37.196.864.413	0	2.883.449.903	0	2.883.449.903	7,75
160341 APL FONDO SOLID Y RED INGRE	22.955.296	0	1.741.180	6.878.747	8.619.927	37,55
110000119 Recursos Ordinarios 2019	11.253.625.564	6.298.643.601	6.996.662	4.682.193.972	10.987.834.235	97,64
160349 SERVICIO DE ALUMBR PÚBLICO E	194.153.123	119.543.949	6.996.662	67.612.512	194.153.123	100,00
160328 IMPL ASIGNAC REVI NOMENCLATU	577.039.730	297.862.259	0	131.731.471	429.593.730	74,45
160321 CONTROL URBANÍSTICO	6.786.786.526	3.867.922.908	0	2.865.632.520	6.733.555.428	99,22
160311 ACTUALIZACIÓN CENSO CATASTRAL	2.172.487.975	1.070.597.564	0	1.095.687.843	2.166.285.407	99,71
160319 APOYO HOMOL BA DAT PRESTS S	5.000.000	0	0	0	0	0,00
160323 DLLO DE ESTRAT EL TERRITOR EN	684.487.165	509.250.924	0	175.236.241	684.487.165	100,00
160348 FORM IMPLEMENT POLÍTIC PARA L	195.615.004	111.363.534	0	84.251.468	195.615.002	100,00
160346 IMPLEMENT DE PEDAGOG CIUDAD E	178.026.921	97.105.590	0	80.921.325	178.026.915	100,00
160329 ADMINISTRACIÓN DE RESIDUOS SÓ	200.361.073	115.112.575	0	85.248.494	200.361.069	100,00
160317 MANTENIMIENTO DE LA ESTRATIF	205.756.396	109.884.298	0	95.872.098	205.756.396	100,00
190018 19PP50Dotación de acueducto	53.911.651	0	0	0	0	0,00
110070119 Exced. Adic. EPM 2019	7.061.245.293	3.428.939.842	0	2.462.504.946	5.891.444.788	83,43
160311 ACTUALIZACIÓN CENSO CATASTRAL	592.688.097	0	0	0	0	0,00
160318 CONSERVACIÓN CATASTRAL	5.938.214.988	3.428.939.842	0	2.462.504.946	5.891.444.788	99,21

MUNICIPIO DE MEDELLÍN
SECRETARÍA DE HACIENDA
UNIDAD DE PRESUPUESTO
EJECUCIÓN PRESUPUESTAL DE GASTOS ACUMULADA A JUNIO DE 2019

CONCEPTO	Ppto 1 a 6	Compromisos	Factura	Pagos	Total Ejecución	% Ejec.
160335 DESARROLLO DEL PROGRAMA MÍNIM	530.342.208	0	0	0	0	0,00
110090119 Exced. Ord. EPM 2019	32.522.739.652	9.505.106.399	1.481.800.897	7.898.488.659	18.885.395.955	58,07
160349 SERVICIO DE ALUMBR PÚBLICO E	1.636.289.146	115.805.436	0	1.520.483.709	1.636.289.145	100,00
160346 IMPLEMENT DE PEDAGOG CIUDAD E	362.304.538	256.000.000	0	0	256.000.000	70,66
160338 APL DEL FON DE SOL Y RED DE I	10.000.000.000	0	0	0	0	0,00
160341 APL FONDO SOLID Y RED INGRE	195.615.004	106.699.092	0	88.915.910	195.615.002	100,00
160324 DLLO PROGR MÍNIVIT AGUA POT	723.447.910	0	19.610.057	53.343.038	72.953.095	10,08
160344 DLLO ESTRAT PARA AGUA POTABL	2.095.091.825	1.560.870.756	0	534.221.069	2.095.091.825	100,00
160335 DESARROLLO DEL PROGRAMA MÍNIM	10.213.385.589	169.125.475	1.462.190.840	5.701.524.933	7.332.841.248	71,80
190010 Subsidio a la Conexión al Ser	7.296.605.640	7.296.605.640	0	0	7.296.605.640	100,00
110022619 Superávit 2019	36.410.274.284	2.030.752.481	0	0	2.030.752.481	5,58
160349 SERVICIO DE ALUMBR PÚBLICO E	8.189.369.533	0	0	0	0	0,00
160328 IMPL ASIGNAC REVI NOMENCLATU	96.116.402	0	0	0	0	0,00
160321 CONTROL URBANÍSTICO	3.500.000.000	100.000.000	0	0	100.000.000	2,86
160311 ACTUALIZACIÓN CENSO CATASTRAL	5.896.258.114	0	0	0	0	0,00
160318 CONSERVACIÓN CATASTRAL	4.472.120.385	430.752.481	0	0	430.752.481	9,63
160319 APOYO HOMOL BA DAT PRESTS S	245.000.000	0	0	0	0	0,00
160323 DLLO DE ESTRAT EL TERRITOR EN	238.935.235	0	0	0	0	0,00
160338 APL DEL FON DE SOL Y RED DE I	2.104.879.511	0	0	0	0	0,00
160317 MANTENIMIENTO DE LA ESTRATIF	593.662.462	0	0	0	0	0,00
160335 DESARROLLO DEL PROGRAMA MÍNIM	9.573.932.642	0	0	0	0	0,00
190039 Desarrollo de la estrategia c	1.500.000.000	1.500.000.000	0	0	1.500.000.000	100,00
110004019 Área metropolitana 2019	3.333.186.000	3.333.186.000	0	0	3.333.186.000	100,00
160311 ACTUALIZACIÓN CENSO CATASTRAL	1.585.812.920	1.585.812.920	0	0	1.585.812.920	100,00
160318 CONSERVACIÓN CATASTRAL	1.747.373.080	1.747.373.080	0	0	1.747.373.080	100,00
110008719 Sgp propósito general agua potable y saneamiento 2019	30.124.926.125	1.181.689.646	1.236.856.080	445.758.162	2.864.303.888	9,51
160338 APL DEL FON DE SOL Y RED DE I	8.988.433.634	0	0	0	0	0,00
160340 APLIC DEL FONDO DE SOLID Y RE	8.891.728.965	576.410.608	979.865.119	301.859.887	1.858.135.614	20,90
160341 APL FONDO SOLID Y RED INGRE	2.514.912.957	28.682.628	256.990.961	91.767.412	377.441.001	15,01
160326 DLLO ESTRAT SANEAMI BÁS AGUA	9.729.850.569	576.596.410	0	52.130.863	628.727.273	6,46
110010319 Alumbrado público 2019	66.261.405.323	34.489.343.695	1.718.239.733	29.028.208.196	65.235.791.624	98,45
160349 SERVICIO DE ALUMBR PÚBLICO E	66.261.405.323	34.489.343.695	1.718.239.733	29.028.208.196	65.235.791.624	98,45
110012519 RF Sgp agua potable y saneamiento 2019	741.262.814	0	0	0	0	0,00

MUNICIPIO DE MEDELLÍN
SECRETARÍA DE HACIENDA
UNIDAD DE PRESUPUESTO
EJECUCIÓN PRESUPUESTAL DE GASTOS ACUMULADA A JUNIO DE 2019

CONCEPTO	Ppto 1 a 6	Compromisos	Factura	Pagos	Total Ejecución	% Ejec.
160338 APL DEL FON DE SOL Y RED DE I	741.262.814	0	0	0	0	0,00
110017015 Estratificación Económica 2015	1.375.129	0	0	0	0	0,00
160317 MANTENIMIENTO DE LA ESTRATIF	1.375.129	0	0	0	0	0,00
110017017 Estratificación Económica 2017	327.745.775	202.028.477	0	115.525.629	317.554.106	96,89
160317 MANTENIMIENTO DE LA ESTRATIF	327.745.775	202.028.477	0	115.525.629	317.554.106	96,89
110017018 Estratificación Económica 2018	494.580.817	396.283.154	0	92.467.113	488.750.267	98,82
160317 MANTENIMIENTO DE LA ESTRATIF	494.580.817	396.283.154	0	92.467.113	488.750.267	98,82
110017019 Estratificación Económica 2019	603.802.856	0	0	0	0	0,00
160317 MANTENIMIENTO DE LA ESTRATIF	603.802.856	0	0	0	0	0,00
110019719 RF Suelo Zonas Verdes - Acuerdo 48 de 2014. 2019	3.912.048.856	0	0	0	0	0,00
160208 INVERSIONES POR OBLIGACIONES	3.912.048.856	0	0	0	0	0,00
110019819 RF Construcción Equipamentos - Acuerdo 48 de 2014. 2019	1	0	0	0	0	0,00
160208 INVERSIONES POR OBLIGACIONES	1	0	0	0	0	0,00
110024019 Suelos 2019	17.690.232.367	0	0	0	0	0,00
160208 INVERSIONES POR OBLIGACIONES	17.690.232.367	0	0	0	0	0,00
110025019 Construcción Equipamientos 2019	2.119.229.748	0	0	0	0	0,00
160208 INVERSIONES POR OBLIGACIONES	2.119.229.748	0	0	0	0	0,00
110098718 SGP Proposito Gral Agua potable y saneamiento u.d 2019	2.534.935.378	0	0	0	0	0,00
160338 APL DEL FON DE SOL Y RED DE I	2.534.935.378	0	0	0	0	0,00
110010511 Zonas verdes recre y equipamientos 2011	223.112.040	0	0	0	0	0,00
160208 INVERSIONES POR OBLIGACIONES	223.112.040	0	0	0	0	0,00
110010512 Zonas verdes recre y equipamientos 2012	196.800.000	0	0	0	0	0,00
160208 INVERSIONES POR OBLIGACIONES	196.800.000	0	0	0	0	0,00
110010513 Zonas verdes recre y equipamientos 2013	74.542.584	0	0	0	0	0,00
160208 INVERSIONES POR OBLIGACIONES	74.542.584	0	0	0	0	0,00
110010514 Zonas verdes recre y equipamientos 2014	121.483.362	0	0	0	0	0,00
160208 INVERSIONES POR OBLIGACIONES	121.483.362	0	0	0	0	0,00
110010515 Zonas verdes recre y equipamientos 2015	603.908.067	0	0	0	0	0,00
160208 INVERSIONES POR OBLIGACIONES	603.908.067	0	0	0	0	0,00
110010516 Zonas verdes recre y equipamientos 2016	11.975.804.504	0	0	0	0	0,00
160208 INVERSIONES POR OBLIGACIONES	11.975.804.504	0	0	0	0	0,00
110010517 Zonas verdes recre y equipamientos 2017	8.556.719.629	0	0	0	0	0,00
160208 INVERSIONES POR OBLIGACIONES	8.556.719.629	0	0	0	0	0,00

MUNICIPIO DE MEDELLÍN
SECRETARÍA DE HACIENDA
UNIDAD DE PRESUPUESTO
EJECUCIÓN PRESUPUESTAL DE GASTOS ACUMULADA A JUNIO DE 2019

CONCEPTO	Ppto 1 a 6	Compromisos	Factura	Pagos	Total Ejecución	% Ejec.
110012016 Construcción equipamientos 2016	702.614	0	0	0	0	0,00
160208 INVERSIONES POR OBLIGACIONES	702.614	0	0	0	0	0,00
110013814 RF Suelos y zonas verdes 2014	485.602.125	0	0	0	0	0,00
160208 INVERSIONES POR OBLIGACIONES	485.602.125	0	0	0	0	0,00
110013815 RF Suelos y zonas verdes 2015	2.923.625.857	0	0	0	0	0,00
160208 INVERSIONES POR OBLIGACIONES	2.923.625.857	0	0	0	0	0,00
110013817 RF Suelos y zonas verdes 2017	4.011.663.239	0	0	0	0	0,00
160208 INVERSIONES POR OBLIGACIONES	4.011.663.239	0	0	0	0	0,00
110013917 RF Construcción de equipamientos 2017	1.660.230.918	0	0	0	0	0,00
160208 INVERSIONES POR OBLIGACIONES	1.660.230.918	0	0	0	0	0,00
110019415 Zonas verdes recre y equipamientos Acuerdo 48/14 POT	2.418.594.318	0	0	0	0	0,00
160208 INVERSIONES POR OBLIGACIONES	2.418.594.318	0	0	0	0	0,00
110019416 Zonas verdes recre y equipamientos Acuerdo 48/14 POT	28.826.382.150	0	0	0	0	0,00
160208 INVERSIONES POR OBLIGACIONES	28.826.382.150	0	0	0	0	0,00
110019417 Zonas verdes recre y equipamientos Acuerdo 48/14 POT	15.719.501.913	0	0	0	0	0,00
160208 INVERSIONES POR OBLIGACIONES	15.719.501.913	0	0	0	0	0,00
110019418 Zonas verdes recre y equipamientos Acuerdo 48/14 POT	36.145.383.978	0	0	0	0	0,00
160208 INVERSIONES POR OBLIGACIONES	36.145.383.978	0	0	0	0	0,00
110019518 Construcción EQUIPAMIENTOS - Acuerdo 48 de 2014. 20	1.650.885.371	0	0	0	0	0,00
160208 INVERSIONES POR OBLIGACIONES	1.650.885.371	0	0	0	0	0,00
110019716 RF Suelo Zonas Verdes - Acuerdo 48 de 2014. 2016	2.228.583.736	0	0	0	0	0,00
160208 INVERSIONES POR OBLIGACIONES	2.228.583.736	0	0	0	0	0,00
110019717 RF Suelo Zonas Verdes - Acuerdo 48 de 2014. 2017	1.289.827.407	0	0	0	0	0,00
160208 INVERSIONES POR OBLIGACIONES	1.289.827.407	0	0	0	0	0,00
110019718 RF Suelo Zonas Verdes - Acuerdo 48 de 2014. 2018	1	0	0	0	0	0,00
160208 INVERSIONES POR OBLIGACIONES	1	0	0	0	0	0,00
110019817 RF Construcción Equipamientos - Acuerdo 48 de 2014. 20	1	0	0	0	0	0,00
160208 INVERSIONES POR OBLIGACIONES	1	0	0	0	0	0,00
110019818 RF Construcción Equipamientos - Acuerdo 48 de 2014. 20	1	0	0	0	0	0,00
160208 INVERSIONES POR OBLIGACIONES	1	0	0	0	0	0,00
110010510 Zonas verdes recre y equipamientos 2010	2.719.866	0	0	0	0	0,00
160208 INVERSIONES POR OBLIGACIONES	2.719.866	0	0	0	0	0,00
110002899 Empresas varias de Medellín 1999	166.900	0	0	0	0	0,00

MUNICIPIO DE MEDELLÍN
SECRETARÍA DE HACIENDA
UNIDAD DE PRESUPUESTO
EJECUCIÓN PRESUPUESTAL DE GASTOS ACUMULADA A JUNIO DE 2019

CONCEPTO	Ppto 1 a 6	Compromisos	Factura	Pagos	Total Ejecución	% Ejec.
980531 Estratificación rural	166.900	0	0	0	0	0,00
110008712 Sgp propósito general agua potable y saneamiento 2012	3.734.462	0	3.734.462	0	3.734.462	100,00
160338 APL DEL FON DE SOL Y RED DE I	3.734.462	0	3.734.462	0	3.734.462	100,00
110008717 Sgp propósito general agua potable y saneamiento 2017	529.777.612	78.168.303	158.576.015	293.033.294	529.777.612	100,00
160338 APL DEL FON DE SOL Y RED DE I	158.576.015	0	158.576.015	0	158.576.015	100,00
160341 APL FONDO SOLID Y RED INGRE	18.869.329	0	0	18.869.329	18.869.329	100,00
160326 DLLO ESTRAT SANEAMI BÁS AGUA	352.332.268	78.168.303	0	274.163.965	352.332.268	100,00
110008718 Sgp propósito general agua potable y saneamiento 2018	920.292.887	0	439.160.852	481.132.029	920.292.881	100,00
160338 APL DEL FON DE SOL Y RED DE I	439.160.852	0	439.160.852	0	439.160.852	100,00
160340 APLIC DEL FONDO DE SOLID Y RE	135.260.647	0	0	135.260.647	135.260.647	100,00
160341 APL FONDO SOLID Y RED INGRE	345.871.382	0	0	345.871.382	345.871.382	100,00
160344 DLLO ESTRAT PARA AGUA POTABL	6	0	0	0	0	0,00
110010317 Alumbrado público 2017	3	0	0	0	0	0,00
160349 SERVICIO DE ALUMBR PÚBLICO E	3	0	0	0	0	0,00
110012515 RF Sgp agua potable y saneamiento 2015	63.941	0	63.941	0	63.941	100,00
160338 APL DEL FON DE SOL Y RED DE I	63.941	0	63.941	0	63.941	100,00
110012516 RF Sgp agua potable y saneamiento 2016	29.066.888	0	29.066.888	0	29.066.888	100,00
160338 APL DEL FON DE SOL Y RED DE I	29.066.888	0	29.066.888	0	29.066.888	100,00
110012517 RF Sgp agua potable y saneamiento 2017	453.195.830	0	453.195.830	0	453.195.830	100,00
160338 APL DEL FON DE SOL Y RED DE I	453.195.830	0	453.195.830	0	453.195.830	100,00
110012518 RF Sgp agua potable y saneamiento 2018	779.736.950	0	205.430.497	0	205.430.497	26,35
160338 APL DEL FON DE SOL Y RED DE I	779.736.950	0	205.430.497	0	205.430.497	26,35
110020018 RF Estratificación Económica 2018	1	0	0	0	0	0,00
160317 MANTENIMIENTO DE LA ESTRATIF	1	0	0	0	0	0,00

MUNICIPIO DE MEDELLÍN
SECRETARÍA DE HACIENDA
UNIDAD DE PRESUPUESTO
EJECUCIÓN PRESUPUESTAL DE GASTOS ACUMULADA A JUNIO DE 2019

CONCEPTO	Ppto 1 a 6	Compromisos	Factura	Pagos	Total Ejecución	% Ejec.
250000000 CONCEJO	24.768.333.462	8.174.779.270	22.785.256	9.944.603.693	18.142.168.219	73,25
FUNCIONAMIENTO	24.768.333.462	8.174.779.270	22.785.256	9.944.603.693	18.142.168.219	73,25
170000119 FONDO CONCEJO - Recursos Ordinarios 2019	24.768.333.462	8.174.779.270	22.785.256	9.944.603.693	18.142.168.219	73,25
GASTOS DE PERSONAL	18.456.818.365	5.761.851.939	11.616.098	7.840.657.169	13.614.125.206	73,76
SERVICIOS PERSONALES ASOCIADOS A LA NOMINA	4.856.450.164	0	0	2.165.820.639	2.165.820.639	44,60
211021001 SUELDOS DEL PERSONAL EMPLEADOS PÚBLICOS	3.370.500.000	0	0	1.656.329.550	1.656.329.550	49,14
211021003 HORAS EXTRAS	485.000.000	0	0	248.529.018	248.529.018	51,24
211021005 PRIMA DE VACACIONES	165.154.500	0	0	70.984.285	70.984.285	42,98
211021006 PRIMA DE NAVIDAD	320.768.730	0	0	314.544	314.544	0,10
211021007 VACACIONES	242.338.950	0	0	103.454.735	103.454.735	42,69
211021016 PRIMA DE ANTIGÜEDAD	8.988.000	0	0	0	0	0,00
211021018 SUBSIDIO FAMILIAR	1.011.150	0	0	0	0	0,00
211021019 SUBSIDIO DE TRANSPORTE	876.330	0	0	36.918	36.918	4,21
211021020 BONIFICACIÓN DE RECREACIÓN	20.756.079	0	0	8.839.121	8.839.121	42,59
211021021 SUBSIDIO DE ALIMENTACIÓN	433.175	0	0	0	0	0,00
211021023 PRIMA DE SERVICIOS	141.755.250	0	0	3.963.471	3.963.471	2,80
211021025 BONIFICACION SERVICIOS PRESTADOS	98.868.000	0	0	73.368.997	73.368.997	74,21
SERVICIOS PERSONALES INDIRECTOS	12.199.724.780	5.761.851.939	11.616.098	5.048.918.882	10.822.386.919	88,71
211022020 INDEMNIZACIONES	10.500	0	0	0	0	0,00
211022031 REMUNERACION SERVICIOS TÉCNICOS	1.354.000.000	811.453.272	0	541.405.051	1.352.858.323	99,92
211022032 REMUNERACION ESTUDIANTES DE COMUNICACION	6.300.000	0	0	0	0	0,00
211022034 HONORARIOS	2.001.591.480	8.371.072	0	884.550.104	892.921.176	44,61
211022035 Remuneración estudiantes de práctica	6.300.000	0	0	0	0	0,00
211022037 OTROS SERVICIOS PERSONALES	930.272.800	542.533.980	0	380.204.125	922.738.105	99,19
211022038 CALAMIDAD DOMÉSTICA Y URGENCIA FAMILIAR EMPLEAD	21.000.000	0	0	3.200.000	3.200.000	15,24
211022039 DROGA PARA EMPLEADOS	5.250.000	0	0	0	0	0,00
211022152 UNIDADES DE APOYO CONCEJALES	7.875.000.000	4.399.493.615	11.616.098	3.239.559.602	7.650.669.315	97,15
CONTRIBUCIONES INHERENTES A LA NOMINA SECTOR PRIVA	832.292.866	0	0	369.850.487	369.850.487	44,44
211023052 APORTES A FONDOS PENSIONALES SECTOR PRIVADO	223.261.920	0	0	81.217.213	81.217.213	36,38
211023053 APORTES A CAJA DE COMPENSACION FAMILIAR	176.462.706	0	0	85.880.358	85.880.358	48,67
211023055 APORTES A SEGURIDAD SOCIAL -SALUD-SECTOR PRIVADO	367.290.126	0	0	169.287.116	169.287.116	46,09
211023056 RIESGOS PROFESIONALES	65.278.114	0	0	33.465.800	33.465.800	51,27
CONTRIBUCIONES INHERENTES A LA NOMINA SECTOR PÚBLI	568.350.555	0	0	256.067.161	256.067.161	45,05
211024052 APORTES A FONDOS PENSIONALES	349.360.000	0	0	149.271.382	149.271.382	42,73
211024055 APORTES A SEGURIDAD SOCIAL -SALUD-	2.247.000	0	0	0	0	0,00

MUNICIPIO DE MEDELLÍN
SECRETARÍA DE HACIENDA
UNIDAD DE PRESUPUESTO
EJECUCIÓN PRESUPUESTAL DE GASTOS ACUMULADA A JUNIO DE 2019

CONCEPTO	Ppto. 1 a 6	Compromisos	Factura	Pagos	Total Ejecución	% Ejec.
211024060 APORTES AL ICBF	129.462.974	0	0	64.312.779	64.312.779	49,68
211024064 APORTES AL SENA	21.690.381	0	0	10.817.400	10.817.400	49,87
211024067 APORTES ESAP	21.690.381	0	0	10.651.500	10.651.500	49,11
211024175 APORTES INSTITUTOS TÉCNICOS	43.899.819	0	0	21.014.100	21.014.100	47,87
GASTOS GENERALES	4.925.427.200	2.341.069.331	11.169.158	1.282.223.355	3.634.461.844	73,79
ADQUISICION DE BIENES	292.100.000	39.854.629	0	68.696.295	108.550.924	37,16
212031074 MATERIALES Y SUMINISTROS	180.000.000	39.854.629	0	31.328.618	71.183.247	39,55
212031076 COMPRA DE EQUIPO	92.000.000	0	0	26.631.721	26.631.721	28,95
212031077 IMPREVISTOS	50.000	0	0	0	0	0,00
212031085 Vestuario imagen corporativa	20.000.000	0	0	10.735.956	10.735.956	53,68
212031153 COMBUSTIBLES	50.000	0	0	0	0	0,00
ADQUISICION DE SERVICIOS	4.633.277.200	2.301.214.702	11.169.158	1.213.527.060	3.525.910.920	76,10
212032023 SISTEMA MUNICIPAL DE CAPACITACION	80.000.000	40.113.050	0	15.348.050	55.461.100	69,33
212032080 MANTENIMIENTO	350.000.000	168.696.258	2.201.500	54.291.749	225.189.507	64,34
212032081 MANTENIMIENTO DE VEHICULOS	96.000.000	24.643.420	0	30.023.700	54.667.120	56,94
212032083 SERVICIOS PÚBLICOS	230.000.000	80.050.161	0	21.372.799	101.422.960	44,10
212032087 VIÁTICOS Y GASTOS DE VIAJE	50.000.000	0	0	28.298.503	28.298.503	56,60
212032089 IMPRESOS Y SUSCRIPCIONES	60.000.000	19.927.800	0	16.848.400	36.776.200	61,29
212032090 COMUNICACIONES Y TRANSPORTE	40.000.000	9.853.498	0	16.633.750	26.487.248	66,22
212032098 COMEDOR CONCEJO	120.000.000	49.717.899	0	35.062.973	84.780.872	70,65
212032099 GASTOS DE ATENCION Y REPRESENTACION	12.000.000	7.453.300	0	4.546.700	12.000.000	100,00
212032102 OTROS MESA DIRECTIVA	443.000.000	209.422.418	0	126.013.529	335.435.947	75,72
212032105 BIENESTAR SOCIAL E INCENTIVOS	600.000.000	194.265.323	8.967.658	124.500.636	327.733.617	54,62
212032109 GASTOS LEGALES	33.500.000	0	0	0	0	0,00
212032110 Publicidad Institucional	250.000.000	201.465.000	0	5.799.999	207.264.999	82,91
212032119 Otros incentivos	45.000.000	0	0	10.503.652	10.503.652	23,34
212032169 Estrategias comunicacionales	1.083.777.200	684.498.723	0	359.383.504	1.043.882.227	96,32
212032170 Adquisición de servicios	1.060.000.000	569.412.125	0	340.584.450	909.996.575	85,85
212032173 Sistema de Gestión - Seguridad y Salud en el trabajo	80.000.000	41.695.727	0	24.314.666	66.010.393	82,51
IMPUESTOS, TASAS Y MULTAS	50.000	0	0	0	0	0,00
212033185 IMPUESTO DE VEHÍCULOS	50.000	0	0	0	0	0,00
TRANSFERENCIAS CORRIENTES	1.386.087.897	71.858.000	0	821.723.169	893.581.169	64,47
TRANSF. POR CONVENIOS CON EL SECTOR PRIVADO	550.050.000	0	0	513.040.500	513.040.500	93,27
FONDO DE LA VIVIENDA	550.000.000	0	0	513.040.500	513.040.500	93,28
21303142036 PRÉSTAMOS HIPOTECARIOS	550.000.000	0	0	513.040.500	513.040.500	93,28

MUNICIPIO DE MEDELLÍN
SECRETARÍA DE HACIENDA
UNIDAD DE PRESUPUESTO
EJECUCIÓN PRESUPUESTAL DE GASTOS ACUMULADA A JUNIO DE 2019

CONCEPTO	Ppto 1 a 6	Compromisos	Factura	Pagos	Total Ejecución	% Ejec.
PRESTAMOS PRE-PENSIONADOS	50.000	0	0	0	0	0,00
21303144035 PROGRMA PARA PRÉSTAMOS A PRE-PENSIONADOS	50.000	0	0	0	0	0,00
TRANSFERENCIAS DE PREVISION Y SEGURIDAD SOCIAL	836.027.897	71.858.000	0	308.682.669	380.540.669	45,52
CESANTÍAS	836.027.897	71.858.000	0	308.682.669	380.540.669	45,52
21303362132 CESANTÍAS ANTICIPADAS	453.605.034	71.858.000	0	75.823.193	147.681.193	32,56
21303362133 CESANTÍAS DEFINITIVAS	340.000.000	0	0	208.117.700	208.117.700	61,21
21303362173 INTERESES A LAS CESANTÍAS	42.422.863	0	0	24.741.776	24.741.776	58,32
OTRAS TRANSFERENCIAS CORRIENTES	10.000	0	0	0	0	0,00
SENTENCIAS Y CONCILIACIONES	10.000	0	0	0	0	0,00
21303471135 SENTENCIAS, FALLOS, RECLAMACIONES Y CONCILIACION	10.000	0	0	0	0	0,00

MUNICIPIO DE MEDELLÍN
SECRETARÍA DE HACIENDA
UNIDAD DE PRESUPUESTO
EJECUCIÓN PRESUPUESTAL DE GASTOS ACUMULADA A JUNIO DE 2019

CONCEPTO	Ppto 1 a 6	Compromisos	Factura	Pagos	Total Ejecución	% Ejec.
260000000 PERSONERIA	24.284.524.781	5.700.274.597	0	9.635.728.888	15.336.003.485	63,15
FUNCIONAMIENTO	24.284.524.781	5.700.274.597	0	9.635.728.888	15.336.003.485	63,15
180000119 FONDO PERSONERIA - Recursos Ordinarios 2019	24.284.524.781	5.700.274.597	0	9.635.728.888	15.336.003.485	63,15
GASTOS DE PERSONAL	17.170.973.456	2.617.910.645	0	7.317.197.547	9.935.108.192	57,86
SERVICIOS PERSONALES ASOCIADOS A LA NOMINA	10.242.973.456	0	0	4.429.150.686	4.429.150.686	43,24
211021001 SUELDOS DEL PERSONAL EMPLEADOS PÚBLICOS	7.941.976.079	0	0	3.909.869.533	3.909.869.533	49,23
211021003 HORAS EXTRAS	20.000.000	0	0	4.435.759	4.435.759	22,18
211021005 PRIMA DE VACACIONES	347.000.000	0	0	126.572.125	126.572.125	36,48
211021006 PRIMA DE NAVIDAD	749.609.219	0	0	7.450.171	7.450.171	0,99
211021007 VACACIONES	534.980.604	0	0	192.262.944	192.262.944	35,94
211021016 PRIMA DE ANTIGÜEDAD	5.000.000	0	0	0	0	0,00
211021019 SUBSIDIO DE TRANSPORTE	120.000	0	0	31.386	31.386	26,16
211021020 BONIFICACIÓN DE RECREACIÓN	46.248.384	0	0	15.823.245	15.823.245	34,21
211021023 PRIMA DE SERVICIOS	346.862.878	0	0	10.213.591	10.213.591	2,94
211021025 BONIFICACION SERVICIOS PRESTADOS	246.176.292	0	0	161.847.652	161.847.652	65,74
211021011 PRIMA DE TRANSPORTE Y MANUTENCION	5.000.000	0	0	644.280	644.280	12,89
SERVICIOS PERSONALES INDIRECTOS	4.369.000.000	2.617.910.645	0	1.595.873.701	4.213.784.346	96,45
211022031 REMUNERACION SERVICIOS TÉCNICOS	4.349.000.000	2.617.910.645	0	1.594.273.701	4.212.184.346	96,85
211022038 CALAMIDAD DOMÉSTICA Y URGENCIA FAMILIAR EMPLEAD	20.000.000	0	0	1.600.000	1.600.000	8,00
CONTRIBUCIONES INHERENTES A LA NOMINA SECTOR PRIVA	1.387.000.000	0	0	712.876.470	712.876.470	51,40
211023052 APORTES A FONDOS PENSIONALES SECTOR PRIVADO	300.000.000	0	0	158.534.374	158.534.374	52,84
211023053 APORTES A CAJA DE COMPENSACION FAMILIAR	338.000.000	0	0	173.389.500	173.389.500	51,30
211023055 APORTES A SEGURIDAD SOCIAL -SALUD-SECTOR PRIVADO	700.000.000	0	0	360.580.696	360.580.696	51,51
211023056 RIESGOS PROFESIONALES	49.000.000	0	0	20.371.900	20.371.900	41,58
CONTRIBUCIONES INHERENTES A LA NOMINA SECTOR PÚBLI	1.172.000.000	0	0	579.296.690	579.296.690	49,43
211024052 APORTES A FONDOS PENSIONALES	720.000.000	0	0	358.611.206	358.611.206	49,81
211024055 APORTES A SEGURIDAD SOCIAL -SALUD-	20.000.000	0	0	4.521.484	4.521.484	22,61
211024060 APORTES AL ICBF	255.000.000	0	0	130.039.800	130.039.800	51,00
211024064 APORTES AL SENA	46.000.000	0	0	21.697.500	21.697.500	47,17
211024067 APORTES ESAP	46.000.000	0	0	21.483.300	21.483.300	46,70
211024175 APORTES INSTITUTOS TÉCNICOS	85.000.000	0	0	42.943.400	42.943.400	50,52
GASTOS GENERALES	5.532.353.944	2.892.363.952	0	1.502.518.999	4.394.882.951	79,44
ADQUISICION DE BIENES	544.136.142	178.962.058	0	58.318.095	237.280.153	43,61
212031074 MATERIALES Y SUMINISTROS	96.000.000	68.313.042	0	12.318.200	80.631.242	83,99
212031076 COMPRA DE EQUIPO	288.886.000	1.500.000	0	15.004.970	16.504.970	5,71

MUNICIPIO DE MEDELLÍN
SECRETARÍA DE HACIENDA
UNIDAD DE PRESUPUESTO
EJECUCIÓN PRESUPUESTAL DE GASTOS ACUMULADA A JUNIO DE 2019

CONCEPTO	Ppto 1 a 6	Compromisos	Factura	Pagos	Total Ejecución	% Ejec.
212031153 COMBUSTIBLES	73.250.142	46.149.016	0	27.101.126	73.250.142	100,00
212031080 Adquisición de Bienes	86.000.000	63.000.000	0	3.893.799	66.893.799	77,78
ADQUISICION DE SERVICIOS	4.988.217.802	2.713.401.894	0	1.444.200.904	4.157.602.798	83,35
212032023 SISTEMA MUNICIPAL DE CAPACITACION	58.125.000	33.125.000	0	24.028.283	57.153.283	98,33
212032080 MANTENIMIENTO	111.859.400	21.884.889	0	233.050	22.117.939	19,77
212032081 MANTENIMIENTO DE VEHICULOS	1.177.536	47.643	0	1.129.893	1.177.536	100,00
212032083 SERVICIOS PÚBLICOS	250.000.000	3.014.723	0	101.125.220	104.139.943	41,66
212032087 VIÁTICOS Y GASTOS DE VIAJE	200.000.000	1.129.600	0	83.847.142	84.976.742	42,49
212032089 IMPRESOS Y SUSCRIPCIONES	164.000.000	96.847.868	0	22.974.832	119.822.700	73,06
212032090 COMUNICACIONES Y TRANSPORTE	319.800.000	207.191.623	0	100.434.218	307.625.841	96,19
212032099 GASTOS DE ATENCION Y REPRESENTACION	150.000.000	85.141.603	0	64.858.396	149.999.999	100,00
212032105 BIENESTAR SOCIAL E INCENTIVOS	353.140.000	55.297.356	0	75.395.459	130.692.815	37,01
212032110 Publicidad Institucional	90.000.000	7.794.759	0	82.205.241	90.000.000	100,00
212032169 Estrategias comunicacionales	1.134.710.858	619.442.392	0	482.272.296	1.101.714.688	97,09
212032170 Adquisición de servicios	776.822.464	643.787.017	0	56.280.630	700.067.647	90,12
212032173 Sistema de Gestión - Seguridad y Salud en el trabajo	160.086.831	53.186.632	0	46.701.943	99.888.575	62,40
212032079 AFILIACIONES	6.000.000	0	0	2.770.000	2.770.000	46,17
212032084 ARRENDAMIENTOS	300.000.000	281.875.922	0	14.824.078	296.700.000	98,90
212032097 SERVICIO DE ASEO	115.693.795	73.623.326	0	42.070.469	115.693.795	100,00
212032111 Avisos de Ley	1.000.000	0	0	0	0	0,00
212032172 Relaciones con la Comunidad - Formación ciudadana	795.801.918	530.011.541	0	243.049.754	773.061.295	97,14
TRANSFERENCIAS CORRIENTES	1.581.197.381	190.000.000	0	816.012.342	1.006.012.342	63,62
TRANSF. POR CONVENIOS CON EL SECTOR PRIVADO	570.000.000	190.000.000	0	0	190.000.000	33,33
FONDO DE LA VIVIENDA	570.000.000	190.000.000	0	0	190.000.000	33,33
21303142036 PRÉSTAMOS HIPOTECARIOS	570.000.000	190.000.000	0	0	190.000.000	33,33
TRANSFERENCIAS DE PREVISION Y SEGURIDAD SOCIAL	991.197.381	0	0	816.012.342	816.012.342	82,33
CESANTÍAS	991.197.381	0	0	816.012.342	816.012.342	82,33
21303362132 CESANTÍAS ANTICIPADAS	280.000.000	0	0	176.070.593	176.070.593	62,88
21303362133 CESANTÍAS DEFINITIVAS	631.197.381	0	0	573.282.507	573.282.507	90,82
21303362173 INTERESES A LAS CESANTÍAS	80.000.000	0	0	66.659.242	66.659.242	83,32
OTRAS TRANSFERENCIAS CORRIENTES	20.000.000	0	0	0	0	0,00
SENTENCIAS Y CONCILIACIONES	20.000.000	0	0	0	0	0,00
21303471135 SENTENCIAS, FALLOS, RECLAMACIONES Y CONCILIACIONES	20.000.000	0	0	0	0	0,00

MUNICIPIO DE MEDELLÍN
SECRETARÍA DE HACIENDA
UNIDAD DE PRESUPUESTO
EJECUCIÓN PRESUPUESTAL DE GASTOS ACUMULADA A JUNIO DE 2019

CONCEPTO	Ppto 1 a 6	Compromisos	Factura	Pagos	Total Ejecución	% Ejec.
270000000 CONTRALORIA	36.891.228.247	0	0	12.981.054.425	12.981.054.425	35,19
FUNCIONAMIENTO	36.891.228.247	0	0	12.981.054.425	12.981.054.425	35,19
120023419 FONDO CONTRALORIA - Cuotas de Fiscalización - Contral	36.891.228.247	0	0	12.981.054.425	12.981.054.425	35,19
GASTOS DE PERSONAL	28.923.085.115	0	0	11.382.421.175	11.382.421.175	39,35
SERVICIOS PERSONALES ASOCIADOS A LA NOMINA	23.022.509.319	0	0	8.793.324.385	8.793.324.385	38,19
211021001 SUELDOS DEL PERSONAL EMPLEADOS PÚBLICOS	17.646.665.387	0	0	7.974.970.704	7.974.970.704	45,19
211021003 HORAS EXTRAS	68.250.000	0	0	35.871.022	35.871.022	52,56
211021005 PRIMA DE VACACIONES	897.135.117	0	0	169.921.868	169.921.868	18,94
211021006 PRIMA DE NAVIDAD	1.757.643.749	0	0	14.430.128	14.430.128	0,82
211021007 VACACIONES	1.211.434.067	0	0	255.541.823	255.541.823	21,09
211021019 SUBSIDIO DE TRANSPORTE	774.645	0	0	305.028	305.028	39,38
211021020 BONIFICACIÓN DE RECREACIÓN	104.767.946	0	0	20.550.189	20.550.189	19,61
211021023 PRIMA DE SERVICIOS	785.815.250	0	0	9.954.539	9.954.539	1,27
211021025 BONIFICACION SERVICIOS PRESTADOS	550.023.158	0	0	311.779.084	311.779.084	56,68
SERVICIOS PERSONALES INDIRECTOS	484.487.064	0	0	158.577.232	158.577.232	32,73
211022034 HONORARIOS	421.550.060	0	0	148.016.188	148.016.188	35,11
211022035 Remuneración estudiantes de práctica	31.500.000	0	0	7.453.044	7.453.044	23,66
211022038 CALAMIDAD DOMÉSTICA Y URGENCIA FAMILIAR EMPLEAD	31.437.004	0	0	3.108.000	3.108.000	9,89
CONTRIBUCIONES INHERENTES A LA NOMINA SECTOR PRIVA	2.744.802.063	0	0	1.237.328.235	1.237.328.235	45,08
211023052 APORTES A FONDOS PENSIONALES SECTOR PRIVADO	497.376.881	0	0	210.532.216	210.532.216	42,33
211023053 APORTES A CAJA DE COMPENSACION FAMILIAR	762.801.287	0	0	301.632.100	301.632.100	39,54
211023055 APORTES A SEGURIDAD SOCIAL -SALUD-SECTOR PRIVADO	1.389.449.812	0	0	681.312.219	681.312.219	49,03
211023056 RIESGOS PROFESIONALES	95.174.083	0	0	43.851.700	43.851.700	46,08
CONTRIBUCIONES INHERENTES A LA NOMINA SECTOR PÚBLI	2.671.286.669	0	0	1.193.191.323	1.193.191.323	44,67
211024052 APORTES A FONDOS PENSIONALES	1.658.624.641	0	0	815.929.223	815.929.223	49,19
211024060 APORTES AL ICBF	607.597.216	0	0	226.243.800	226.243.800	37,24
211024064 APORTES AL SENA	101.266.203	0	0	37.779.400	37.779.400	37,31
211024067 APORTES ESAP	101.266.203	0	0	37.779.400	37.779.400	37,31
211024175 APORTES INSTITUTOS TÉCNICOS	202.532.406	0	0	75.459.500	75.459.500	37,26
GASTOS GENERALES	5.939.442.450	0	0	1.466.489.721	1.466.489.721	24,69
ADQUISICION DE BIENES	853.196.528	0	0	88.593.665	88.593.665	10,38
212031074 MATERIALES Y SUMINISTROS	251.100.000	0	0	68.671.495	68.671.495	27,35
212031076 COMPRA DE EQUIPO	536.096.528	0	0	0	0	0,00
212031153 COMBUSTIBLES	65.000.000	0	0	19.922.170	19.922.170	30,65
212031082 DOTACION DE EQUIPO DE PROTECCION PERSONAL	1.000.000	0	0	0	0	0,00


MUNICIPIO DE MEDELLÍN
SECRETARÍA DE HACIENDA
UNIDAD DE PRESUPUESTO
EJECUCIÓN PRESUPUESTAL DE GASTOS ACUMULADA A JUNIO DE 2019

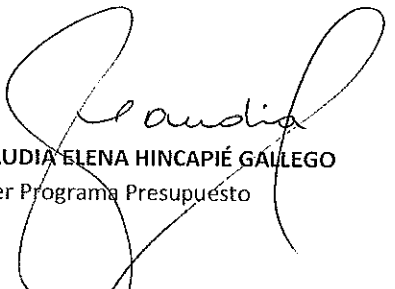
CONCEPTO	Ppto 1 a 6	Compromisos	Factura	Pagos	Total Ejecución	% Ejec.
ADQUISICION DE SERVICIOS	5.030.245.922	0	0	1.329.803.739	1.329.803.739	26,44
212032023 SISTEMA MUNICIPAL DE CAPACITACION	738.751.422	0	0	131.107.580	131.107.580	17,75
212032080 MANTENIMIENTO	775.832.864	0	0	76.714.651	76.714.651	9,89
212032081 MANTENIMIENTO DE VEHICULOS	50.000.000	0	0	16.463.229	16.463.229	32,93
212032083 SERVICIOS PÚBLICOS	341.000.000	0	0	96.292.993	96.292.993	28,24
212032087 VIÁTICOS Y GASTOS DE VIAJE	418.321.236	0	0	183.114.309	183.114.309	43,77
212032089 IMPRESOS Y SUSCRIPCIONES	40.000.000	0	0	1.377.800	1.377.800	3,44
212032090 COMUNICACIONES Y TRANSPORTE	11.000.000	0	0	1.409.450	1.409.450	12,81
212032099 GASTOS DE ATENCION Y REPRESENTACION	46.000.000	0	0	2.750.912	2.750.912	5,98
212032105 BIENESTAR SOCIAL E INCENTIVOS	799.000.000	0	0	131.535.565	-131.535.565	16,46
212032109 GASTOS LEGALES	4.459.776	0	0	164.110	164.110	3,68
212032110 Publicidad Institucional	413.250.000	0	0	361.494.000	361.494.000	87,48
212032169 Estrategias comunicacionales	243.000.000	0	0	77.878.783	77.878.783	32,05
212032170 Adquisición de servicios	20.000.000	0	0	0	0	0,00
212032079 AFILIACIONES	15.000.000	0	0	8.820.000	8.820.000	58,80
212032084 ARRENDAMIENTOS	90.000.000	0	0	42.706.735	42.706.735	47,45
212032097 SERVICIO DE ASEO	204.000.000	0	0	81.415.755	81.415.755	39,91
212032111 Avisos de Ley	1.000.000	0	0	91.630	91.630	9,16
212032091 SEGUROS	168.630.624	0	0	13.002.616	13.002.616	7,71
212032096 SERVICIO DE VIGILANCIA	120.000.000	0	0	57.019.121	57.019.121	47,52
212032112 Relaciones con la Comunidad - Participación Ciu.	531.000.000	0	0	46.444.500	46.444.500	8,75
IMPUESTOS, TASAS Y MULTAS	56.000.000	0	0	48.092.317	48.092.317	85,88
212033185 IMPUESTO DE VEHÍCULOS	1.000.000	0	0	0	0	0,00
212033172 IMPUESTO PREDIAL	55.000.000	0	0	48.092.317	48.092.317	87,44
TRANSFERENCIAS CORRIENTES	2.028.700.682	0	0	132.143.529	132.143.529	6,51
TRANSF. POR CONVENIOS CON EL SECTOR PRIVADO	735.929.964	0	0	0	0	0,00
FONDO DE LA VIVIENDA	735.929.964	0	0	0	0	0,00
21303142036 PRÉSTAMOS HIPOTECARIOS	735.929.964	0	0	0	0	0,00
TRANSFERENCIAS DE PREVISION Y SEGURIDAD SOCIAL	1.291.770.718	0	0	132.015.773	132.015.773	10,22
CESANTÍAS	1.291.770.718	0	0	132.015.773	132.015.773	10,22
21303362132 CESANTÍAS ANTICIPADAS	1	0	0	0	0	0,00
21303362133 CESANTÍAS DEFINITIVAS	1.153.366.712	0	0	21.732.368	21.732.368	1,88
21303362173 INTERESES A LAS CESANTÍAS	138.404.005	0	0	110.283.405	110.283.405	79,68
OTRAS TRANSFERENCIAS CORRIENTES	1.000.000	0	0	127.756	127.756	12,78
SENTENCIAS Y CONCILIACIONES	1.000.000	0	0	127.756	127.756	12,78


MUNICIPIO DE MEDELLÍN
 SECRETARÍA DE HACIENDA
 UNIDAD DE PRESUPUESTO
 EJECUCIÓN PRESUPUESTAL DE GASTOS ACUMULADA A JUNIO DE 2019

CONCEPTO	Ppto 1 a 6	Compromisos	Factura	Pagos	Total Ejecución	% Ejec.
21303471135 SENTENCIAS, FALLOS, RECLAMACIONES Y CONCILIACION	1.000.000	0	0	127.756	127.756	12,78


 ORLANDO URIBE VILLA
 Secretario de Hacienda


 OSCAR ANDRÉS CARDONA CADAVID
 Subsecretario Presupuesto y Gestión Financiera


 CLAUDIA ELENA HINCAPIÉ GALLEGO
 Líder Programa Presupuesto

REVISÓ 
 Lyz Quiroz Jaramillo, Líder de Proyecto (E), Subsecretaría de Presupuesto y Gestión Financiera

PROYECTÓ 
 Lina Marcela Vallejo Rincón, Profesional Universitaria

